



A

Nyugat-magyarországi Egyetem

2009. évi szöveges beszámolója

Készült: Sopron, 2010. március 20.
Az Oktatási és Kulturális Minisztérium
Költségvetési és Közgazdasági Főosztálya részére

1. Feladatkör, tevékenység

1.1. Intézményi törzsadatok

Intézmény megnevezése:	Nyugat-magyarországi Egyetem
Törzskönyvi azonosítószáma:	760346
Honlap címe:	www.nyme.hu

Az intézmény szervezeti felépítése az 1. sz. mellékletben látható.

1.2. Ellátott tevékenységi kör, az év során teljesült feladatok, a szakmai feladatokban bekövetkezett változások, szakmai működés értékelése a jellemző mutatókkal.

1.2.1. Képzési szerkezet változása

Alapképzési szakok (BA/BSc). 60 engedélyezett BSc szakunk van, a következő megoszlásban: agrár képzési terület: 12; bölcsészettudomány képzési terület: 8; társadalomtudomány képzési terület: 5; informatika képzési terület: 1; gazdaságtudományok képzési terület: 7; műszaki képzési terület: 7; pedagógusképzés képzési terület: 5; sporttudomány képzési terület: 3; természettudomány képzési terület: 5; művészet képzési terület: 3; művészetközvetítés képzési terület: 3; További 7 alapképzés szak indítása folyamatban van, jogi- és igazgatási képzési terület: 1. **Párhuzamos alapképzési szakok:** andragógia - AK, MNSK; gazdálkodási és menedzsment - KTK, TTMK; ipari termék- és formatervező - FMK, TTMK; környezettan - EMK, TTMK; rekreációs szervezés - AK, MNSK; szociálpedagógia - AK, BPK; tanító - AK, MNSK.

Mesterképzési szakok (MSc/MA). 41 engedélyezett MA/MSc szakunk van, ezek közül 12 tanári szakképzettséget adó; 2 mérnök-tanár, agrár-mérnök-tanár; 3 bölcsészettudomány képzési területhez; 1 társadalomtudomány képzési területhez; 2 természettudomány képzési területhez; 11 agrár képzési területhez; 4 gazdaságtudományok képzési területhez; 1 informatika képzési területhez; 5 a műszaki képzési területhez tartozik. További 4 mesterképzési szak indítása folyamatban van.

Szakirányú továbbképzések. Összesen 86 szakirányú továbbképzési szakunkat vette nyilvántartásba az Oktatási Hivatal, két további szak nyilvántartásba vétele folyamatban van. Az Apáczai Csere János Kar: 21 (ebből 11 pedagógus); a Benedek Elek Pedagógiai Kar: 14; a Bölcsészettudományi Kar: 4; az Erdőmérnöki Kar: 2, a Faipari Mérnöki Kar: 10; a Geoinformatikai Kar: 5; a Mezőgazdaság- és Élelmiszertudományi Kar: 2; a Közgazdaságtudományi Kar: 23 (Sopron, Budapest, Szombathely képzési helyekre); a Művészeti-, Nevelés- és Sporttudományi Kar: 5.

Felsőfokú szakképzések. 40 felsőfokú szakképzésünk szerepel a nyilvántartásban. Felsőfokú szakképzési szakcsoportjaink: informatika, egyéb szolgáltatások, közgazdaság, kereskedelem-marketing, üzleti adminisztráció, művészet, közművelődés, kommunikáció, szociális szolgáltatások, oktatás, ügyvitel, vendéglátás-idegenforgalom. Karonkénti bontásban: Bölcsészettudományi Kar: 4 (hallgatói jogviszonyban, Szombathely, Sopron és Budapest képzési helyeken); Apáczai Csere János Kar: 2; Benedek Elek

Pedagógiai Kar: 5; Faipari Mérnöki Kar: 2; Közgazdaságtudományi Kar: 14; Mezőgazdaság- és Élelmiszertudományi Kar: 3; Természettudományi és Műszaki Kar: 7; a Művészeti-, Nevelés- és Sporttudományi Kar: 1. A Geoinformatikai Kar további két, a Természettudományi és Műszaki Kar még egy szakképzés indítását tervezi. Az FSZ képzések számát növelnünk kell.

PhD képzés. 2009-ben a Nyugat-magyarországi Egyetem 5 Doktori Iskoláját akkreditálta a MAB, kettő (KTK, BTK) akkreditációja folyamatban van. Doktori Iskoláink jelenleg az agrártudományok, a műszaki tudományok és a társadalomtudományok tudományterületeken folytatnak doktori képzést és adnak doktori fokozatot.

Habilitáció. A habilitációs eljárások szorosan összefüggnek a PhD iskolák tevékenységével, hiszen az iskoláknak kell a „befogadó nyilatkozatot kiadni. Ez annyit jelent, hogy az adott iskola szakmai kompetenciával rendelkezik. A habilitációs eljárások száma várhatóan növekedni fog az elkövetkező években, miután a docensi kinevezés feltétele lesz a Dr habil cím.

2009-ben 4 fő habilitált egyetemünk különböző doktori iskoláiban

Németh Zsolt (Erdészeti és Vadgazdálkodási DI)

Dóka Ottó (Állattudományi DI)

Stephan Maniak (Precíziós Növénytermesztés Alkalmazott Növénytudományi DI)

Kalocsai Renátó (Precíziós Növénytermesztés Alkalmazott Növénytudományi DI)

- A képzési szerkezet kialakítása az alapképzési szakokon befejezettnek tekinthető. A mesterszakok további bővítésére szükség van. 2009-ben a költségterítéses mesterszakjainkra kevés hallgatót sikerült felvennünk. Ez országos jelenség ugyan, (nem maradunk el az átlagtól), ennek ellenére intézkedési terv kidolgozását indokolja. Bár a mesterképzésre felvett hallgatók száma a kerestféléves képzések indításával nőni fog, a kínálat bővítésére is szükség lesz. Megfontolandó a mindkét félévben történő szakindítás.
- A karközi képzések száma nőtt, az oktatók szellemi potenciáljának közös képzésekben történő értékesítése terén azonban még sok kiaknázatlan lehetőség maradt. A karok közötti átoktatás zökkenőmentes működéséhez jelentősen hozzájárult a jól megfogalmazott átoktatási szabályzat. A gesztorkarok kijelölése eredményesnek bizonyult.
- A NymE különböző telephelyein folytatott párhuzamos képzéseket nem tekintjük kihelyezett képzéseknek. Igény esetén ezek köre akár tovább is bővíthető a regionális hallgatói merítési bázisok jobb kihasználása érdekében. Jól megválasztott szakirányokkal profilt lehet adni a különböző helyszíneken folyó képzéseknek, de lehetséges az is, hogy a képzést egy átmeneti időszakban az egyik központban szüneteltetjük. Fontos, hogy a különböző telephelyeken azonos (odautazó) szakmai stáb oktasson, és az oktatás erős informatikai támogatással valósuljon meg.
- Az elmúlt évben tovább javult az egyetem oktatási infrastruktúrája, nőtt a minősített oktatók száma, javult az oktató/hallgató arány. 2009-ben a képzési szerkezet és

kínálat, az oktatási feltételek látványos minőségi fejlődése, valamint a PR tevékenység következtében a felvételre jelentkező és a felvett hallgatók létszáma (az egész Egyetemre vonatkozóan) az előző évi eredményhez képest nőtt. A Karok vonatkozásában a felvett hallgatók megoszlása azonban egyenlőtlen. A demográfiai helyzet alakulása egyre csökkenő hallgatói létszám képét vetíti elénk és megoldásokat sürget.

- A Doktori Iskolák számát növelnünk kell, elsősorban a természettudományok és a bölcsészettudományok területén. Megfontolandó egy interdiszciplináris doktori iskola indítása, vagy egy már meglévő iskola profijának átalakítása.
- Megfontolandó széles feladatkörrel felruházott Tanulmányi Központ létrehozása a Soproni Campuson (szakképzés, felnőttoktatás, diplomás pályakövető rendszer, alumni stb.).
- Kiemelt fontosságú feladat a hallgatók nyelvismeretének javítása és az idegen nyelvű képzések számának növelése.

1.2.2. Felvételi adatok

Általánosan elmondható, hogy a Nyugat-magyarországi Egyetemen a 2009. évi felvételi eljárás sikerrel zárult. Az összes jelentkezők száma 13054. A normál eljárásban a 2008. évhez képest (7112 fő) a jelentkezők száma 17,5 %-kal emelkedett 2009-ben (8355 fő). Az első helyes jelentkezők száma (4620 fő) a tavalyi évhez képest (3411 fő) jelentős mértékű, 35,4 %-os javulást mutat.

Jelentkezők és felvettek száma

Év	Jelentkezők				Felvettek		
	Össz.	Első	AN	Állami	Össz.	AN	Állami
2008	7112	3411	4593	6016	3277	1746	2132
2008/1	146	93	12	39	69	0	12
2009/1	126	104	0	79	99	0	56
2009	8355	4620	4824	7649	3722	1666	2527

Jelmagyarázat:

2008/1: 2008 februárjában induló képzések felvételi eljárása

2009/1: 2009 februárjában induló képzések felvételi eljárása

Első.: Első helyes jelentkezők száma

AN.: Alap, nappali képzés mindkét finanszírozási formában

Állami.: Államilag támogatott képzések minden képzési szinten és munkarendben

A táblázat 2009. évben a mesterszakok adataival bővült (normál eljárás)

Jelentkezők					Felvettek			
Össz.	Első	A,0 N	Mester-	Állami	Össz.	A,0 N	Mester-	Állami
			képzés				képzés	
8355	4620	4824	917	7649	3722	1666	488	2527

2009. évi felvételi adatok

Kar	Normál eljárás		Pótfelvételi		Összes felvett	Támogatott
	Nappali	Részidős	Nappali	Részidős		
AK	681	503	86	112	1382	701
BPK	130	129	10	50	319	179
BTK	199	142	37	31	409	209
EMK	174	49	14	12	249	173
FMK	187	34	4	14	239	194
GEO	114	68	-	-	182	118
KTK	185	150	28	62	425	289*
MÉK	67	45	16	24	152	59
MNSK	204	205	42	75	526	275
TTMK	285	171	25	31	512	363
	2226	1496	262	411		
Összesen	3722		673		4395	2560

* A pótfelvételi eljárásban csak a KTK hirdethetett meg államilag támogatott képzést

Az NYME 2009-ben 273 fővel több hallgatót vett fel, mely 6,6 %-os növekedést jelent. Különösen örvendetesnek mondható, hogy a támogatott hallgatók létszámában 6,0 %-os növekedés volt megfigyelhető.

2009. évi felvételi adatok képzési szintenként (Normál eljárás)

Forma / Tag.	Támogatott felvett		Költségtérítéses felvett	
	idén	tavaly	idén	tavaly
AN	1261	1332	405	414
AE	1	11	4	4
AL	283	238	694	664
FN	467	365	10	5
FE	3	3	0	
FL	100	84	6	8
MN	81	20	2	1
ML	331	79	74	49
Összesen:	2527	2132	1195	1145

Normál felvételi eljárásban felvettek száma (2009): **3722 fő**
(2008): 3277 fő

2009. évi felvételi adatok képzési szintenként (Póteljárás)

Forma / Tag.	Támogatott felvett		Költségtérítéses felvett	
	idén	tavaly	idén	tavaly
AN			236	162
AL			283	277
FN		70	19	1
FL		57	23	6
MN	2	3	5	3
ML	31	153	74	113
Összesen:	33	283	640	562

Pótfelvételi eljárásban felvettek száma (2009): **673 fő**
(2008): 845 fő

2009. évi felvételi adatok képzési területenként

Képzési terület	Nappali		Részidős		Összesen
	Felvett	Felvett ÁT	Felvett	Felvett ÁT	
agrár képzési terület	341	251	178	47	519
bölcsészettudomány képzési terület	219	111	323	140	542
gazdaságtudományok képzési terület	416	241	340	142	756
informatika képzési terület	46	43			46
jogi és igazgatási képzési terület					
műszaki képzési terület	154	130	122	67	276
művészet képzési terület	46	40			46
művészetközvetítési képzési terület	43	21	15	3	58
pedagógusképzés képzési terület	250	203	411	144	661
sporttudomány képzési terület	156	66	87	8	243
társadalomtudomány képzési terület	191	119	225	52	416
természettudomány képzési terület	130	119	74	43	204
FSZ - faipar	0	0		0	0
FSZ - informatika	77	72	25	19	102
FSZ - kereskedelem-marketing, üzleti adminisztráció	15	15			15
FSZ - közgazdaság	19	19			19
FSZ - művészet, közművelődés, kommunikáció	49	45			49
FSZ - oktatás					0
FSZ - szociális szolgáltatások	82	76	37	28	119
FSZ - ügyvitel			0	0	0
FSZ - vendéglátás-idegenforgalom	254	240	70	56	324
Összesen:	2488	1811	1907	749	4395

A mesterképzési szakok 2009. évi felvételi adatai karonként, szakonként

Kar	Szak	Támogatott		Költségtérítéses	
		normál elj.	pótfelvételi	normál elj.	pótfelvételi
AK	emberi erőforrás tanácsadó	102		7	5
BPK	agrár-mérnök-tanár	9		3	1
	mérnök-tanár (faipari mérnök)	3		2	
BTK	szlavisztika	7		1	1
	esztétika	2		0	
	informatikus-könyvtáros	37		0	
EMK	természetvédelmi mérnöki	9		3	1
	vadgazda mérnöki	2		2	3
	környezetmérnöki	14		3	3
FMK	faipari mérnöki	5		3	1
GEO	birtokrendező mérnöki	0		17	
KTK	közgazdálkodás és közpolitika	18		0	2
	vállalkozásfejlesztés	25		0	3
	vezetés és szervezés	27		4	3
	nemzetközi gazdaság és gazdálkodás		33		3

MÉK	élelmiszerbiztonsági és -minőségi mérnöki	4		1	7
	agrármérnöki	3		0	
	tanár-magyaritanár	40		11	19
	tanár-földrajztanár	17		7	2
	tanár-horvát- és nemzetiségihorvát-tanár	2		0	
MNSK	tanár- testnevelőtanár	19		7	6
	tanár-környezettan-tanár	6		0	1

A Nyugat-magyarországi Egyetemen a 2009. évben az összes jelentkezők száma 8355 fő volt, melyből 4395 fő nyert felvételt, azaz a jelentkezők 52,6 %-a kezdhette meg tanulmányait a 2009/2010. tanévben. Ez az eredmény egyértelmű bizonyítékul szolgál az NYME és a volt Berzsenyi Dániel Főiskola – ma Savaria Egyetemi Központ – között 2008-ban létrejött integrációra, annak pozitív hatására.

1.2.3. Hallgatói létszámadatok a 2008. és 2009. évi statisztikai jelentések alapján

Hallgatói létszámok a 2008. márc. 15-i és okt. 15-i statisztikai jelentés alapján

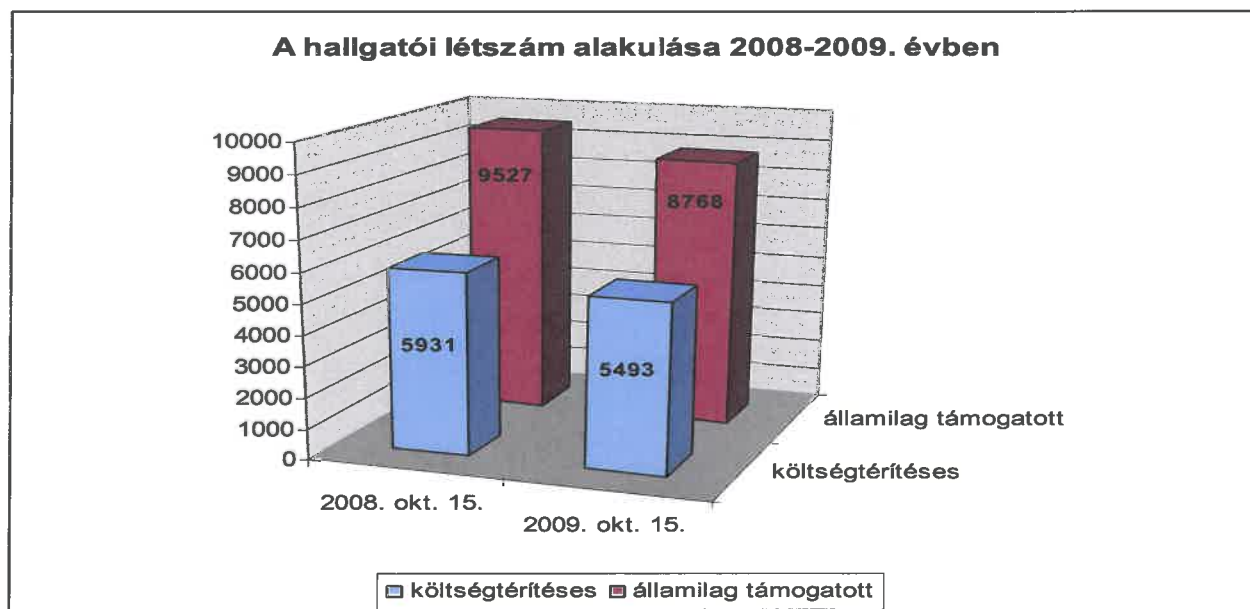
Megnevezés	Felsőfokú szakképzés		Főiskolai szintű képzés		Egyetemi szintű képzés		Alapképzés		Mesterképzés		Szakirányú továbbk.		Doktori képzés	
	2008. márc.	2008. okt.	2008. márc.	2008. okt.	2008. márc.	2008. okt.	2008. márc.	2008. okt.	2008. márc.	2008. okt.	2008. márc.	2008. okt.	2008. márc.	2008. okt.
Hallgatók száma	764	978	5514	2873	2252	1615	6 036	8 650	22	407	715	756	180	179
Nappali	621	765	2400	1329	1611	1127	3 764	5 354	13	37			77	79
ebből államilag támogatott	604	735	2143	1193	1446	1041	2 919	4 102	13	37			74	74
ebből lakhatási támogatásra jogosult	345	484	1293	747	811	593	1 401	2 007	10	22			3	24
Esti			126	53			73	81					80	68
ebből államilag támogatott			106	46			47	49						
Levelező	143	213	2907	1458	641	488	2 199	3 215	9	370	660	681	23	32
ebből államilag támogatott	122	194	1160	629	187	156	742	1 045		226				
Távoktatás			81	33							55	75		
ebből államilag támogatott														

2008. március 15-i hallgatói létszám: **15 483** fő,
2008. október 15-i hallgatói létszám: **15 458** fő,

Hallgatói létszámok a 2009. márc. 15-i és okt. 15-i statisztikai jelentés alapján

Megnevezés	Felsőfokú szakképzés		Főiskolai szintű képzés		Egyetemi szintű képzés		Alapképzés		Mesterképzés		Szakirányú továbbk.		Doktori képzés	
	2009. márc.	2009. okt.	2009. márc.	2009. okt.	2009. márc.	2009. okt.	2009. márc.	2009. okt.	2009. márc.	2009. okt.	2009. márc.	2009. okt.	2009. márc.	2009. okt.
Hallgatók száma	899	1056	2467	923	1428	937	7 976	9 590	442	871	510	694	176	190
Nappali	721	830	1247	487	1076	668	5 102	6 097	38	109			83	84
ebből államilag támogatott	693	768	1050	403	967	591	3 940	4 622	36	105			76	80
ebből lakhatási támogatásra jogosult	298	502	540	263	468	316	1 579	2 346	27	59			33	12
Esti			44	10			77	52					58	61
ebből államilag támogatott			39	2			48	37						
Levelező	178	226	1156	414	352	269	2 797	3 441	404	762	471	660	35	45
ebből államilag támogatott	165	192	515	161	145	120	913	1 111	252	576				
Távoktatás			20	12							39	34		
ebből államilag támogatott														

2009. március 15-i hallgatói létszám: **13 898** fő,
 2009. október 15-i hallgatói létszám: **14 261** fő,



1.2.4. A hároméves fenntartói megállapodás keretében biztosított 2009. évi támogatás, jogcímenkénti feladatok bemutatása

1.2.4.1 Hallgatói juttatások alakulása

Doktoranduszok ösztöndíja

Egyetemünk 2008. évében 73 fő hallgató részesült e jogcímen ösztöndíjban, részükre kifizetett támogatás 82 249 eFt, biztosított támogatás 85 932 eFt, a különbözet (3 683 eFt) az év végi pénzmaradvány elszámolásánál került rendezésre.

2009. évében 74 fő hallgató részesült e jogcímen ösztöndíjban, részükre kifizetett támogatás 82 584 eFt, biztosított támogatás 82 584 eFt.

Köztársasági ösztöndíj

Intézményünkben 2009. évben 60 hallgató részesült e jogcímen ösztöndíjban.

Köztársasági ösztöndíjas hallgatóink kari bontásban

	2008/2009. tanév	2009/2010. tanév
AK	10	12
BPK	3	3
BTK	5	7
EMK	6	7
FMK	5	5
GEO	2	3
KTK	6	6
MÉK	5	5
MNSK	6	9
TTMK	8	3
Össz.:	56	60

Bursa Hungarica ösztöndíj

Bursa Hungarica ösztöndíjas hallgatóink kari bontásban

	2008/2009. tanév II. félév	2009/2010. tanév 1. félév
AK	1285	1385
BPK	164	105
BTK	183	122
EMK	216	182
FMK	156	153
GEO	72	80
KTK	205	173
MÉK	184	152
MNSK	251	191
TTMK	269	203
Össz.:	2985	2746

A/3-as határon túli magyar ösztöndíjas, miniszteri ösztöndíjas, illetve kollégista hallgatók 2009-ben (Balassi Intézet)

Ösztöndíj típusa	Hallgató államp.	Kar	Szak	Képzés típusa
A/3-as	román	NYME-KTK	gazdálkodási és menedzsment	alapképzés
Miniszteri öszt.	szlovén	NYME-BTK	kommunikáció és médiatudomány	alapképzés
Miniszteri öszt.	horvát	NYME-EMK	természetvédelmi mérnöki	mesterképzés
Miniszteri öszt.	horvát	NYME-EMK	természetvédelmi mérnöki	mesterképzés
Kollégista	román	NYME-EMK	környezetmérnöki	alapképzés
Kollégista	román	NYME-KTK	Master of Business Administration	másoddiplomás

Kollégiumi támogatás, szociális viszonyok: az Egyetemen a kollégiumi ellátottság szintje az előző években végrehajtott és befejezett beruházások következtében jelentősen nem változott.

Kollégiumi ellátottság 2009

Megnevezés	Államilag finanszírozott nappali hallgatói létszám	Kollégiumi férőhelyek száma	Kollégiumi ellátottság (%)	Lakhatási támogatásra jogosultak száma	Lakhatási támogatást igénylők aránya (%)
Sopron	2 429	944	38,9	1 241	51,1
Győr	1 395	510	36,6	810	58,1
Mosonmagyaróvár	521	316	60,7	195	37,4
Székesfehérvár	294	182	61,9	99	33,7
Szombathely	1930	633	32,8	1153	59,7
Összesen	6 569	2 585	39,4	3 498	53,3

Tankönyv és jegyzetellátás helyzete

A hivatalos elektronikus jegyzetek készítését a jövőben remélhetőleg elősegíti majd a nemrégiben benyújtott Tananyag- és képzésfejlesztés a Nyugat-magyarországi Egyetemen a piacképes képzési szerkezet kialakításának érdekében (TÁMOP-4.1.2.A/2-10/1) c. pályázat, amelyben kiemelt súllyal szerepel a Faipari Mérnöki Kar. A pályázat a közeljövőben a Kar által indítandó illetve tervezett új szakok (Mechatronika BSc, Energetika BSc, Szerkezettervező szakirányú továbbképzés) mellett a meglévő szakok számára is használható tananyagok fejlesztését tartalmazza. A pályázat további résztvevői a műszaki és informatikai képzésekben szintén érdekelt EMK, MÉK és TTMK. A jövőben (és részben a pályázat

keretén belül is) ez a tevékenység egyre inkább az elektronikus jegyzetek irányába, azon belül a multimédia és interaktív tartalmakkal is rendelkező tananyagok fejlesztése irányába tolódik majd.

A tankönyvellátás, forgalmazás a soproni karok hallgatói részére a Fekete Cédrus Könyvkereskedés által működtetett jegyzetbolton keresztül történik. A további karok saját könyvtáraik, jegyzetboltjaik segítségével látják el a feladatot.

Kari kiadású tankönyvek: Dr. Varga Szabolcs: Toleranciára nevelés. Benedek Könyvek, Sopron, 2009., Jávorszky Edit: Fejlődépszichológia. Benedek Könyvek, Sopron, 2009., Závoti-Polgárné-Bischof: Statisztikai képletgyűjtemény és táblázatok. NYME Kiadó, 2009.

A 2009. év során a BPK hallgatói 10 tantárgyhoz használhattak a kar oktatói által készített digitális tananyagcsomagot. A HEFOP- 3.3.2-05/1. pályázati forrásból kifejlesztett és a kar honlapján elérhető digitális tananyagok:

Tárnok Péter: Német nyelv az óvodában. Sopron, 2009.

Tárnok Péter: Angol nyelv az óvodában. Sopron, 2009.

Takács Judit: Médiapedagógia. Sopron, 2009.

Jávorszky Edit: A fejlődés kríziseinek szépirodalmi és filmművészeti megjelenítése. Sopron, 2009.

Hartl Éva: Játékpédagógia feltételei. Sopron, 2009.

Bucsy Gellértné: Testnevelés és módszertana. Sopron, 2009.

Kovács Gombos Gábor: Művészettörténeti adattár. Sopron, 2009

Varga Szabolcs: Toleranciára nevelés. Sopron, 2009.

Závoti Józsefné: Fejlesztőpedagógia. Sopron, 2009.

Tudományos Diákköri tevékenység

Kiemelt feladatunknak tekintjük a tehetséggondozást. 2009-ben 2007-hez viszonyítva jelentősen, 70 fővel nőtt a TDK konferenciákon résztvevő hallgatóink száma és 67-el többen kaptak díjat, értek el helyezést. Az OTDK konferenciákon 68-al több hallgatónk vett részt és 36-al többen kaptak díjat, értek el helyezést mint 2007-ben.

Sport

A Nyugat- magyarországi Egyetem vezetése a tanulás és a sport egészséges összhangjának megteremtését mindenkor elsődleges feladatának tekintette, melynek eredményeképpen az elmúlt időszakban jelentős eredmények születtek nem csak nemzeti bajnokságokban, hanem világversenyeken is:

- Radasics Vilmos (KTK hallgató) BMX OLIMPIKON Peking 2008.augusztus
- Kovács Gusztáv (EMK hallgató) SEET EGYETEMI VILÁGBAJNOK 4. csapatban Peking, 2008. október
- Sákovics Péter (MNSK adjunktus) RACKLETON VILÁGBAJNOK Prága 2009. április
- a Győri ETO Bajnokcsapatok Európa Kupája EZÜST ÉRMES és MAGYAR BAJNOK női kézilabdacsapatából két játékos (Vérten Orsolya, Hornyák Ágnes) levelező hallgatója az AK-nak.
- Kosárlabda: SMAFC NB-I/B FÉRFI ARANYÉREM 2009. május 23.

MEFOB (Magyar Egyetemi Főiskolai Országos Bajnokság):11 sportág (atlétika, birkózás, futsal, kerékpár országúti és hegyi, kosárlabda, labdarúgás nagypályás ffi., sportlövés, női súlyemelés, terepduatlon, torna, úszás):

9 ARANYÉREM

10 EZÜSTÉREM

10 BRONZÉREM

A felsoroltakon kívül sok sportágban, nagy számban további helyezéseket értek el csapataink, hallgatóink.

A Nyugat-magyarországi Egyetem karain, két kivétellel a hallgatók rendszeres sportolása az órarendbe iktatott kötelező testnevelés órák által megfelelő szakmai irányítás mellett biztosított. Az egyetemi karok sporttevékenységét irányító testület a Nyugat-magyarországi Egyetem *Rekreációs és Sportbizottsága (SRB)*. A bizottság legfőbb tevékenysége a 10 karról beérkező kari és karok közötti sportrendezvények anyagi támogatása, a rendezvényekkel kapcsolatos pályázatok elbírálása. A bizottság tevékenységét a tavaszi félévben korlátozta, hogy a rendelkezésre álló pénzeszközök beszűkültek. A karok hallgatói és dolgozói sportjának *a továbbfejlesztése a meglévő létesítmények jobb kihasználásával, illetve létesítményfejlesztéssel* valósulhatna meg.

Általánosságban elmondható, hogy *a Nyugat –magyarországi Egyetem 10 karán folyó sporttevékenység eredményesnek értékelendő*. Természetesen a karok között fennálló eltérő képzési területek és oktatásszervezés sokszínűsége következtében jelentős eltérések mutatkoznak. *Az eredményesség növelése, az egyetemi sport presztizsének és fokozott piár értékének megtartása érdekében* azonban további intézkedések megtételét tervezzük.

Kulturális tevékenységek

Hatodik alkalommal rendezte meg a Nyugat-magyarországi Egyetem és a Bormarketing Műhely Kht. a Nyugat-magyarországi Egyetem Bora borversenyt az Erzsébet-kerti új oktatási épületben.

Egyetemünk elegáns bállal köszöntötte a farsangot Sopronban, a Közgazdaságtudományi Kar aulájában. A jó hangulatú bálon a soproni Petőfi Színház operett- és musicalszínészei, Vásári Mónika és Kiss Zoltán színvonalas előadással szórakoztatták a báli közönséget.

Musica Sacra Magyarországon – a Berzsenyi Dániel Vegyeskar előadása a Nemzetközi Szent Márton konferencián a Szombathelyi Képtárban. Vezényelt: Vinczeffly Adrienne. Közreműködött: Virágh András Liszt-díjas orgonaművész.

Ecsetvégen a természet Márics Attila vadászfestő kiállítása az Erdészeti Múzeumban.

Észt est és a Kalevala Napja Szombathelyen, a Bölcsészettudományi Karon.

Fiatal építészek kiállítása az Alkalmazott Művészeti Intézet Design Centrumában.

A Berzsenyi Dániel Vegyeskar ünnepi hangversenye a XXIX. Országos Tudományos Diákköri Konferencián a Szombathelyi Székesegyházban.

Fejezetek a lengyel-magyar közös történelemből című kiállítás megnyitója az Apáczai Csere János Karon.

Képzőművészeti kiállítás a Benedek Elek Pedagógiai kar művésztanárainak alkotásaiból, Kárpát-haza népi terepasztal ünnepélyes átadása.

Kortárs horvát rajz – kiállítás az AMI Design Centrumban.

Hatalmas sikerrel mutatta be a Soproni Ifjúsági és Egyetemi Társulat, Molnár Ferenc: A Pál

utcai fiúk című darabját a Gyermek-és Ifjúsági Központban. Kalányos Tamásnak, a társulat művészeti vezetőjének rendezését, véget nem érő ovációval és tapssal díjazta a teltházias közönség. Zene: Varga Éva, asszisztens: Soós Szabina, rendező: Kalányos Tamás.

Mennyei Harmóniák Ma – A Berzsenyi Dániel Vegyeskar koncertje a Liszt Teremben.

„Köszönts a napot!” - Radnóti Miklós születésének 100. évfordulója alkalmából megrendezett konferencia az Apáczai Csere János Karon.

Cseh Tamás-émlékest a Nyugat-magyarországi Egyetem Ifjúsági Házban. A dalest több szempontból is rendhagyónak is nevezhető, hiszen nem egy adott együttes, hanem különféle Cseh Tamást kedvelő zenészek jöttek össze dalokkal emlékezni a népszerű előadóra.

Egyetemvárosi Zenei Találkozó rendezvény keretében négy koncertre került sor a Közgazdaságtudományi Kar Aulájában. Az NKA támogatásával hallgatók számára rendezett zenei eseményen fellépett a Victoria Kamarakórus, az Accord Quartett, a Gereben Zita Quintett és a Trans Balkan Collective.

Credo címmel Szépligeti Mátyás, egyetemi hallgató, Radnóti-diplomás versmondó és Wéber Iréna népdalénekes előadóestjére kerül sor a NYME Ifjúsági Ház nagytermében. A tehetséges, ifjú előadóművészek műsorában ismert és elfeledett versek és dalok hangzottak el a magyar sors és hazafiság jegyében.

A Radnóti-év irodalmi eseményére került sor a Nyugat-magyarországi Egyetemen. A 100 éve született költőóriás alakját és költészetét egyetemi hallgatóink, Fóris Dóra és Szépligeti Mátyás, Radnóti-diplomás versmondó idézték fel a Pannonia Med Hotel Európa-termében. Zongorán közreműködött Török Adél természetvédelmi mérnök hallgató.

A Vasi Dödölle Folknap, az ország legszínvonalasabb egyetemi–főiskolai népzenei és néptánc fesztivál és találkozója. Szombathelyre látogattak az ország felsőoktatási intézményei keretében működő népzeneészek, néptáncosok, hogy e szakmai fórumon találkozzanak egymással.

Mozimaraton címmel 24 órás filmvetítésre került sor a Nyugat-magyarországi Egyetem Ifjúsági Házban december 14-én, hétfőn 17.00 órától másnap 17.00 óráig.

A maratoni mozi programjában klasszikus filmvígjátékokat vetítettek egy napon át.

Kodály Zoltán születésnapján Karácsonyi ének címmel nyolcadik alkalommal tartottak meghitt, ünnepi hangulatú adventi hangversenyt a Nyugat-magyarországi Egyetemen. Az adventi koncert rangját az idei évben is ősbemutatók, valamint erre az alkalomra komponált zeneművek emelték.

1.2.4.2 Közoktatási feladatellátás

Gyakorló intézmények

2003. július 1. óta a gyakorló intézmények központi egyetemi fenntartásban működnek. A fenntartói feladatokat az Egyetem Rektora, illetve a központi apparátusa látja el, a szakmai felügyelet továbbra is az illetékes kar(ok) feladata. Ennek megfelelően a Rektori Hivatal és a Gazdasági Főigazgatóság foglalkozik a hatóságokkal való kapcsolattartással, a fenntartással kapcsolatos kérdésekkel, az intézmények működésének támogatásával.

Az egyetemi irányítás alatt működő közoktatási intézmények a következők:

NYME Lewinszky Anna Gyakorló Óvoda

NYME Aranykapu Gyakorló Óvoda

NYME Öveges Kálmán Gyakorló Általános Iskola

NYME Roth Gyula Gyakorló Szakképző Iskola és Kollégium

NYME Bolyai János Gyakorló Általános Iskola és Gimnázium

NYME Regionális Pedagógiai Szolgáltató Központ

A Nyugat – magyarországi Egyetem 5 gyakorló intézmény és egy Regionális Pedagógiai Szolgáltató Központ működik (2 Óvoda Sopronban, 1 Általános Iskola Győrben, és 1-1 Szakközépiskola és Gimnázium Sopronban, és Szombathelyen), melyek 2009. évi eredeti költségvetési támogatása 1 320 000 eFt, a jogosult költségvetési támogatás 1 280 534 e Ft, a különbözet (39 466 eFt) a pénzmaradvány elszámolásánál került rendezésre.

1.2.4.3 Speciális feladatellátás

A GYES-GYED-en lévő hallgatók támogatása. Az eredeti költségvetésünkbe szerkezetileg beépülő támogatás 12 870 eFt, az év során többlettámogatásban nem részesültünk. E jogcímen Egyetemünket megillető támogatás összege 10 766 eFt, a különbözet (2104 e Ft) a pénzmaradvány elszámolásánál került rendezésre.

Egyéb feladatfinanszírozási támogatások:

a.) eredeti költségvetésbe beépülő változó elemű:

- Anyanyelvi lektorok támogatása (88 000eFt; jogosultság 89 173 e Ft)
- Nemzetiségi képzés támogatása (13 400 eFt)
- OSJER mérőállomás (2 400 eFt)
- Fogyatékkal élő hallgatók támogatása (9 000 e Ft; jogosultság 6 000 e Ft)
- Tűz és vagyonvédelem (1 000 eFt)
- Második tanári szakos hallgatót támogatása (jogosultság 330 e Ft)

b.) évközi többlettámogatás:

- Pedagógus díszoklevél adományozás (7 940 eFt)
- Szigetköz kárainak mérséklése (3 000 eFt)
- Labdarúgóprogram 9-11 éves gy. (1230 eFt)
- Köztéri szoborművészet (1 000 eFt)
- Vízimadár szinkron felmérés 2009. (2 500 eFt)
- Kis létszámú idegen nyelvi szakok (8 170 eFt)

Doktorképzés költségvetési támogatásának alakulása:

A Nyugat-Magyarországi Egyetemen jelenleg 6 doktori iskola működik:

- az Erdőmérnöki Karon a Roth Gyula Erdészeti és Vadgazdálkodási Tudományok Doktori Iskola (nappali hallgató/egyéb: 15/8),
- a Kitaibel Pál Környezettudományi Doktori Iskola (10/17),
- a Faipari Mérnöki Karon a Cziráki József Faanyagtudomány és Technológiák Doktori Iskola (20/21),
- a Közgazdaságtudományi Karon a Széchenyi István Gazdasági folyamatok elmélete és gyakorlata Doktori Iskola (7/41),
- a Mezőgazdasági és Élelmiszertudományi Karon az Újhelyi Imre Állattudományi Doktori Iskola (14/7),
- az Alkalmazott növénytudományi Doktori Iskola (14/14).

Az Apáczai Csere János Karnak valamint a Geoinformatikai Karnak működik egy-egy programja a Kitaibel Pál Környezettudományi Doktori Iskolában.

1.2.4.4 Képzési, tudományos, fenntartói támogatás felhasználás elszámolása jogosultsági alapon.

2009. évi előirányzat maradványok alakulása, összetétele, keletkezésének okai

Megnevezés	Keletkezés oka	összesen (eFt)
A 2009. évi képződött előirányzat-maradvány (visszafizetendő)		124 376
	Felsőoktatási intézmények közoktatási feladatok ellátása	39 466
	Államilag támogatott teljes idejű képzésben résztvevő (nappali tagozatos) hallgatókkal kapcsolatos elszámolás alapján	156 113
	Év közben a központi költségvetés céltartaléka terhére biztosított személyi kifizetésekkel kapcsolatos többlettámogatások elszámolása	2 897
	A 2009. évi költségvetésben biztosított képzési támogatás elszámolása alapján	50 696
	A 2009. évi költségvetésben biztosított tudományos célú támogatás elszámolása alapján	57 280
	A 2009. évi költségvetésben speciális programokra biztosított támogatás elszámolása alapján	3 601
	13071-2/2008.sz.támog.szerz. Szombathelyi kollégium felújítása	41
	20351/2008. sz.támog.szerz. Doktori Iskolák tám.	3
	KEHI által előírt pénzügyileg nem telj. Befiz.köt.	14 279
	2274 /2010. sz. intézkedés alapján	-200 000
Kis létszámú szakok, kiemelkedő intézményi teljesítmény, doktori iskolák, tehetséggondozás támogatása	2009. 12. havi támogatás, elszámolás 2010-ben	8 170
Esélyegyenlőségi és integrációs programok támogatása	2009. 12. havi támogatás, elszámolás 2010-ben	90
Művészeti tevékenységek támogatása	2009. 12. havi támogatás, elszámolás 2010-ben	1 500
Központi költségvetési szervtől kapott támogatás értékű bevétel maradványa (központi költségvetési szervtől, Uniók lebonyolító sz.)	2009. évi NYDOP, TIOP pályázatok, felhasználás 2010-ben	20 202
KVM-től kapott támogatás értékű bevétel maradványa	2009. 12. havi támogatás, elszámolás 2010-ben	2 500
Vállalkozásoktól átvett szakképz.hj.	2009. 12. havi pénzforgalmi bevétel, felhasználás 2010-ben	168 776
K+F "egyéb" forrás maradványa	2009.évi K+F saját bevételek, felhasználás 2010-ben	440 790
Belső adósságállomány		-614 503
Előirányzat maradvány		151 901

1.2.5 Változások az intézményi szolgáltatásokban

Könyvtár és Levéltár

2008 júliusától 2009 márciusáig felújítási munkálatok folytak a Nyugat-magyarországi Egyetem Központi Könyvtárában és Levéltárában. Az Oktatási és Kulturális Minisztérium (OKM) támogatásával, közel ötvenmillió forint értékű beruházással sor került valamennyi üvegfelület cseréjére, az épület külső hőszigetelésére, a teljes elektromos hálózat és a vizesblokkok rekonstrukciójára. A felújítási munkálatokat követően a könyvtár ismét birtokba vehette tereit és biztosíthatta a szolgáltatásokhoz való teljes hozzáférést különböző rendezvényekkel kiegészítve.

2009. február 20-án került sor az Elsevier Kiadó ScienceDirect adatbázisának bemutatására, amely kiegészült a SCOPUS adatbázis megismertetésével.

2009. január-március hónapjaiban a Nyugat-magyarországi Egyetem Központi Könyvtárának dolgozói aktív segítséget nyújtottak a Nyugat-magyarországi Egyetemen oktató, egyben a Magyar Tudományos Akadémia tagjai számára előírt, Köztestületi Publikációs Adattárba történő adatbevitelhez.

Ezekben a hónapokban készült el a Nyugat-magyarországi Egyetem Központi Könyvtárának honlapján elérhető ún. Doktori Értekezések Adatbázisa, ahol teljes szöveggel elérhetőek a Nyugat-magyarországi Egyetemen 2000-től készült doktori disszertációk és azok tézisei.

2009. június 11-én az országban egyedül a Nyugat-magyarországi Egyetem Központi Könyvtárában elérhető Forest Science Database (korábban TreeCD) – az erdészet, az elsődleges faipar és a kapcsolódó határtudományok szakirodalmát tartalmazó nemzetközi adatbázis – használatát bemutató tréningre került sor, az adatbázis elérhetőségét biztosító Ovid Technologies budapesti képviselője által. Az adatbázis 130 ország 75 nyelven írt forrásanyagát tartalmazza 1939-től napjainkig. Célunk a szükséges anyagi forrás megszerzése mellett a jelenleg csak belső hálózaton elérhető adatbázis on-line elérésének megvalósítása. Mindemellett 2010. november 10-ig elérhető a CAB, FSTA és Zoological Record szakirodalmi adatbázis-szolgáltatás, az Educatio Kht. és az Ovid Technologies között megkötött szerződés eredményeképpen, ill. továbbra is biztosítjuk az Elektronikus Információszoolgáltatáson (EISZ) belül elérhető adatbázisok hozzáférhetőségét.

A Nyugat-magyarországi Egyetem Központi Könyvtárában 2009. júniusában kezdődött meg a teljes könyvállomány leltározásának folyamata. A leltározás adminisztrációs munkálatai jelenleg is tartanak.

2009. október 5-9. között megtartott „Könyvtári Napok a Savaria Egyetemi Központ Könyvtárában” című rendezvény keretén belül Kiss Danuta szakinformátor, a Központi Könyvtár munkatársa, "Változó könyvtár a változó világban" címmel tartott előadást.

A Nyugat-magyarországi Egyetem Központi Könyvtárában 2009. október 8-án került sor, a Thomson Reuters cég munkatársa, Elizabeth Pysar angol nyelvű tréningjére az Elektronikus Információszolgáltatáson belül elérhető Web of Science adatbázisról.

Sikeres volt a Központi Könyvtárban 2009. október 10-én megtartott, az Országos Könyvtári Hét keretében meghirdetett, „Kortalan” – családi nap című rendezvényünk, amely érdekes, tartalmas programokkal várta a Központi Könyvtárba látogatókat. Tárlatvezetéssel egybekötött könyvritkaságok bemutatója volt a Központi Könyvtár Műemlékkönyvtárában ; a gyermekek mesét hallgathattak ; a szülők, nagyszülők olyan internetes portálokkal ismerkedhettek meg, ahol hangos könyveket, meséket, verseket találhattak gyerekeiknek, kisunokáiknak; a vendégek megismerkedhettek a könyvtárral, megcsodálva a szépen és gazdagon illusztrált szakmai könyveket; a Varga Tamás, az Erdészeti Múzeum igazgatója által összeállított képes kiállításon megismerkedhettek a Nyugat-magyarországi Egyetem történetével, hagyományaival, a diákélettel, Tompáné Székely Zsófia tolmácsolásában; az érdeklődők megtekinthették a Nyugat-magyarországi Egyetem Vadászati és Madártani Gyűjteményeit. A Gyermekekudvar szervezését Bencsik Olga, Doborjáni-díjas tanárnő és társai a KerekErdei Sport és Szabadidő Egyesület részéről vállalták.

Prof. Dr. Bartha Dénes, a Nyugat-magyarországi Egyetem Közgyűjteményi Bizottságának elnöke 2009. október 20-ra hívta össze a Közgyűjteményi Bizottság ülését, amelyre a Központi Könyvtár Műemlékkönyvtárában került sor. A napirendi pontok között szerepelt a könyvtárak, levéltárak, múzeum és gyűjtemények beszámolója az elmúlt egy éves időszakról, az eredményekről és nehézségekről, a jövő feladatairól, lehetőségeiről. Javaslat hangzott el az elektronikus dokumentumok kérdésére, azaz készüljön helyzetelemzés mind a szakdolgozatok gyűjtése, tárolása, feltárása, szolgáltatása, mind a karokon fellelhető elektronikus dokumentumok mennyisége, félesége, szolgáltatása kérdésében ún. eKönyvtár létrehozása céljából. A helyzetelemzés kiterjed valamennyi tagkönyvtárra, amelyhez az egységes feltárás érdekében Barki Katalin, a Savari Egyetemi Központ Könyvtárának igazgatója foglalmazott meg szempontokat.

2009. október 21-én a Nyugat-magyarországi Egyetem Közgazdaságtudományi Kara adott otthont az eMagyarország Centrum és az egyetem Központi Könyvtára és Levéltára szervezésében megvalósult nyugat-dunántúli régiós szakmai továbbképzéssel egybekötött "Nyílt nap az eMagyarország pontokon dolgozó eTanácsadók számára" című országos programsorozat hetedik, egyben záró rendezvényére, azzal a céllal, hogy a könyvtárakban, teleházakban, művelődési intézményekben működő, eMagyarország Pontokon dolgozó, képzett eTanácsadók a gyakorlatban is hasznosítható ismereteket szerezzenek annak érdekében, hogy a lakosság érdeklődését felkeltsék, motiválják az Internet és az elektronikus ügyintézés iránt. A program keretében az eTanácsadók elméleti továbbképzése mellett az eTanácsadók csoportokba szerveződve, előzetesen meghatározott témákban (pl. Ügyfélkapu, oktatás, kultúra, utazás, pályázat, álláskeresés, kommunikáció, egészségügy, stb.) mutatták be az Internet használatában rejlő olyan lehetőségeket, amelyek a lakosság mindennapi életvitelében szerepet játszanak, érdekli őket, és amelyek megkönnyítik a különböző ügyek intézését számukra.

Az elmúlt évben is több könyvtár szakos hallgató töltötte nálunk a számukra kötelezően előírt könyvtári gyakorlatát. Fogadtuk a könyvtárunk iránt érdeklődő külföldi és hazai látogatókat egyénileg és csoportosan. Tartottunk adatbázis és könyvtárhasználati órákat középiskolásoknak és egyetemünk hallgatóinak egyaránt.

Könyvtárunk 2009. május 27-én a televízióban nagy sikerrel futó „BEUGRÓ” című műsor és az Akadémia Kiadó támogatásával 560.000,-Ft értékű könyvnyereményt kapott.

A gazdasági megszorítások ellenére is szervezett a könyvtár olyan programokat, amelyeken keresztül kiemelt olvasói csoportjai (oktatók, hallgatók, kutatók) mellett a városban, ill. annak vonzáskörzetében élők is felkeresték intézményünket. A látogatók egyúttal bepillantást nyertek a hagyományos könyvtári szolgáltatások mellett könyvtárunk sokrétű tevékenységébe, továbbá áttekintést kaptak azokról az új szolgáltatásainkról, amelyek által a könyvtári- és levéltári hálózatunk alkalmassá vált, megfelel az új kihívásoknak, igényeknek, rugalmasan alkalmazkodik a gyorsan változó világunkhoz.

LEVÉLTÁR

A Levéltár iratállománya 2009. év végén: 499,02 ifm. (iratfolyóméter). Az iratállomány felosztása: 43 fond, 85 állag. Az iratanyag évköre: 1868-2005. Levéltári munkatársak: Szemerey Tamásné Dr. mb. levéltárvezető és Sági Éva levéltáros.

Iratgyarapodás

A Levéltár 2009-ben 0,15 ifm iratot vett át. Az iratok levéltárba adása az egyetem Irattári tervében előírt határidők szerint történt. Az egyetemi épületek felújításakor a legtöbb szervezeti egység levéltárba adta a levéltárérett iratanyagát.

Iratanyag rendezése

- 6. fond : Questori Hivatal (1900-1946)
 - A fond újrarendezése szükségessé vált, mert jelentősen kibővült.
- 7. fond: Gazdasági Hivatal (1919-1974)
 - Alapszinten rendezték (állagokra szétválogatták) a Gazdasági Hivatal, mintegy 100 iratfolyóméterre becsült rendezetlen iratanyagát. A jogutód Gazdasági Igazgatósággal egyeztetve 2010 folyamán selejtezni kell az iratanyagot, majd azt követően lehet középszinten rendezni.
- 8. fond: Hallgatói személyi nyilvántartások (1861-2004).
 - Újrarendezés
- 9.fond: Hallgatói tanulmányi nyilvántartások (1878-2003)
 - Újrarendezés
- Dokumentációs anyag szétválogatása, a rendezés megkezdése.

Levéltári szolgáltatások

Az iratok gondozásán és kutathatóvá tételén túl alapvető feladat az ügyfélszolgálat és a kutatószolgálat fenntartása. Az ügyfelek száma 2009-ben 78 fő, volt. Az ügyfelek a legkülönbözőbb, intézményünket érintő kérdéseket fogalmazznak meg. Többnyire egyetemtörténettel, volt oktatókkal, hallgatókkal kapcsolatos információk, életrajzok, fényképek keresése a céljuk. A kérdés megválaszolása sok esetben egész napos kutatást igényel. Az ügyfélszolgálat keretén belül adják ki a nyugdíjazáshoz szükséges hallgatói jogviszony igazolást is. 2009-ben 17 kutató, köztük 1 osztrák (30 kutatási eset) kereste föl a levéltárt.

2009-ben 4 szervezeti egység iratkezelését ellenőrizték: Központi Könyvtár, Mezőgazdaság és Élelmiszertudományi Kar Mosonmagyaróvár, Rektori Hivatal, Savaria Egyetemi Központ.

Kutatási segédletek, adatbázisok készítése, digitalizálás. Az újonnan rendezett és újra rendezett iratokhoz kutatási segédletet, áttekintő raktári jegyzéket készítették. Kiegészítették a repertóriumot az újonnan rendezett fondok esetében.

Adatbázisok: beiratkozott hallgatók 1735-1949,

elhunyt oktatók, kollégák, nekrológok,

tantervek, programtervek,

tanácsülési jegyzőkönyvek napirendi pontjai 1873-

az intézmény vezetői.

Digitalizálás:

tanácsülési jegyzőkönyvek magnószalagra rögzített hanganyagát digitalizáltattuk (1998-2005, 116 db), egyetemtörténeti fényképek digitalizálása folyamatos.

Állományvédelem. Iratrestaurálás. Az Oktatási és Kulturális Minisztérium támogatásával restauráltatták a József Nádor Műszaki és Gazdaságtudományi Egyetem Bánya-, Kohó- és Erdőmérnöki Kara 1940/1941. évi hallgatói főkönyvét. A restaurált hallgatói főkönyveket Petró Dávid papírestaurátor védőborítóval látta el, és elkészítette a főkönyv digitalizált változatát is.

Iratanyagok fertőtlenítése. Fertőtlenítő oldattal kezelték a levéltári értékkel bíró penészes, gombás fertőzött iratokat.

Raktári eszközök beszerzése. Az iratanyag védelmét szolgálja a levéltári raktárak megfelelő felszereltsége is. A levéltári raktár ablakaira szalagfüggőnyt szereltettek, így a fény nem éri közvetlenül az iratokat. OKM támogatással raktári polcokat vásároltak.

Új raktárhelyiség. A könyvtár tetőterében –az épület felújítása során- kialakítottak egy új raktárhelyiséget, ahová a hallgatói törzskönyvek és a rendezésre váró anyagok kerültek.

Pályázatok. A levéltárak részére az OKM Közgyűjteményi Főosztálya és az NKA Levéltári Kollégiuma ír ki pályázatokat. 2009. évben 3 új nyertes pályázatuk volt, míg 2 pályázatot 2008. évben nyertek el, a megvalósítás 2009-ben történt. A támogatás összesen 1.212.000 Ft volt, 21.250 Ft önrésszel.

Támogató	Kezdet	Befejezése	Pályázat megnevezése	Támogatás összege FT	Önrész FT	Pályázati azonosító
OKM	2008	2009	A József Nádor Műszaki és Gazdaságtudományi Egyetem Bánya-, Kohó- és Erdőmérnöki Kara 1940/1941. évi hallgatói főkönyvének restaurálása	223.000		4.3-06-0082/2008
OKM	2008	2009	A levéltári raktár ablakaira szalagfüggöny vásárlása	177.000		4.3-06-0083/2008
OKM	2009	2009	Raktári állványzat vásárlása és felszerelése	450.000	11.250	4.3-06-0010/2009
	2009	2010	Fény- és hővédő fólia beszerzése a központi épület raktárának ablakaira	177.000	10.000	
NKA	2009	2009	Számítógép beszerzése a levéltári kutatóterembe	185.500		2205/429

Informatikai eszközök beszerzése. Számítógépet vásároltak a kutatók részére a kutatóterembe (NKA támogatás), internet kapcsolattal, levéltári segédletekkel, adatbázisokkal. Külső Winchestereket is beszerettek biztonsági mentésre.

Levéltári hálózat szervezése. Savaria Egyetemi Központ Szombathely. Több alkalommal került sor a levéltári munkák betanítására (Sopronban és Szombathelyen), a központi levéltár szakmai segítséget nyújtott az alapvető levéltári munkákban és az iratanyag rendezésében. A közös pályázatokat a Központi levéltár adja be. A **Mezőgazdaság- és Élelmiszertudományi Kar** dékánjával személyesen egyeztettek a kari levéltár helyzetéről. Megállapították, hogy evéltáros munkakör létrehozása szükséges.

Kutatási tevékenység. A m. kir. Bányamérnöki és Erdőmérnöki Főiskola tanulmányi vadászati területe (1920-1930). (Prof. Dr. Faragó Sándor készülő kiadványához).

Közművelődési feladatok. A levéltár és a levéltári tevékenység bemutatása a könyvtárba látogató csoportoknak, valamint a könyvtári gyakorlaton lévő hallgatóknak (6 eset, 54 fő).

Publikációs tevékenység: Szemerey Tamásné Dr: 4 előadás, Sági Éva doktoranda: 1 könyvfejezet, 2 közlemény, (1 német nyelven).

Egyéb tevékenységek. A Magyar Felsőoktatási Levéltári Szövetség (MFLSZ) Vándorgyűlésének szervezése (Keszthely-Szombathely), Magyar Levéltárosok Egyesülete (MLE) Vándorgyűlés (Sopron) szervezése közösen a Városi levéltárral, MFLSZ elnökségi tagsági munkák, MTA Egyetemtörténeti Albizottsági tagság és az ezzel járó feladatok

Informatika

Az Egyetemi Informatikai Központ 2009. évben a TIOP 1.3.1 pályázat informatikai beruházásait készítette elő, így a pályázat aláírását követően az informatikai fejlesztések

azonnal megindultak. Az egyetem 10 karán 6 Informatikai Központ tevékenységét kellett a hatékony működés érdekében optimalizálni. A cégek pályázatai alapján még 2009. évben egrendelték a TIOP 1.3.1 „B“ ablakban szereplő „Alapinfrastruktúra fejlesztés, szerverek, storage“ keretén belül 41 millió Ft értékben a szükséges eszközöket. Miután nagy tételben egy gyártótól szerezték be az eszközöket, közel 35%-os árengedményt sikerült elérni. Minden Kari Informatikai Központ 3 darabból álló nagy teljesítményű szerverparkhoz jutott. A megrendelt eszközök 2010. február hó végéig leszállításra kerültek.

A 2009. év folyamán felkészültek a soproni és a szombathelyi szervertermek felújítására. A TIOP 1.3.1 „A“ ablakban szereplő „Nyugat-magyarországi Egyetem Egyetemi Informatikai Központ/Savaria Egyetemi Központ Szerverterem bővítése“ keretén belül minden fejlesztést a központosított közbeszerzés keretén belül valósítanak meg. A beruházás indítása 2010. év tavaszán várható.

Még 2009. évben indították el 3 db professzionális videokonferencia berendezés beszerzését (TIOP 1.3.1 „B“ ablak „Videokonferencia rendszer fejlesztése“). A készülékek installálása 2010. év tavaszán várható. Ezt követően az öt városban működő, hálózati Nyugat-magyarországi Egyetem minden kara rendelkezni fog korszerű videokonferencia berendezéssel.

A 2009-es évben elindították egy 10 karra kiterjedő wifi hálózat kiépítésének tervezését, szervezését. Cél, hogy mind az 5 városban a hallgatók által gyakran használt ún. közösségi területeket bevonjuk a wifi hálózatba. A soproni campus területén 2009. évben került bevezetésre az EDUROAM rendszer. Ennek lényege, hogy minden egyes egyetemi campus nemzetközileg biztosítja az egységes wifi használat lehetőségét. Az EDUROAM rendszer a wifi hálózat kiépítésével egy időben mind a 10 karon bevezetésre kerül, várhatóan 2010. év őszén.

2009. évben a Szenátus elfogadta az Informatikai Biztonsági Szabályzatot, amelyet az Egyetemi Informatikai Központ dolgozott ki a Kari Informatikai Központok közreműködésével.

Várhatóan 2010. évben megvalósulnak a TIOP 1.3.1 keretén belül elfogadott további informatikai fejlesztések: Lecture on Demand kialakítása a 10 karon, illetve a mentés, adatbiztonság rendszerének továbbfejlesztése.

1.2.6. A teljesítménycélok megvalósulása

A Nyugat-Magyarországi Egyetem a 2009. évre vállalt feladatait az aktualizált Intézményfejlesztési Terv, a három éves Fenntartói Megállapodásban a tárgyévre vonatkozó teljesítménycélok, a Foglalkoztatási Terv és a Kutatási –Fejlesztési - Innovációs Stratégia alapvető célkitűzéseivel összhangban valósította meg. A célirányosan megfogalmazott és tematikai összhangban lévő feladatok teljesítése, és a bizonyító jellegű konkrét adatok visszatükrözik a minőség, a versenyképesség és a hatékonyság folyamatos javítása érdekében tett erőfeszítéseinket.

Terület	Mutató	Alapadat 2007	Célérték			Teljesített		
			2008	2009	2010	2008	2009	2010
			I.1.	Összlétszámhoz viszonyított hallgatói létszámarányok néhány stratégiailag kiemelt képzésben idegen nyelven meghirdetett kurzusok. (Arány és változások %-ban)	Összlétszám*: 16 623 fő			Összlétszám*: 15 458 fő
	*összlétszám felnőttképzés nélkül	Részvevők száma: 2 068 fő Arány: 12,44 100	105	110	120	Részvevők száma: 2 243 fő Arány: 14,51 116,63	Részvevők száma: 1567 fő Arány: 10,98 88,26	
	Felsőfokú szakképzés. (Arány és változások %-ban)	Részvevők száma: 857 fő Arány: 5,15 100	103	105	108	Részvevők száma: 996 fő Arány: 6,44 125,04	Részvevők száma: 1056 fő Arány: 7,40 143,68	
	Szakirányú továbbképzés. (Arány és változások %-ban)	Részvevők száma: 837 fő Arány: 5,03 100	102	104	108	Részvevők száma: 832 fő Arány: 5,38 106,95	Részvevők száma: 694 fő Arány: 4,86 96,62	
	Felnőttképzés. (Arány és változások %-ban)	Részvevők száma: 225 fő Arány: 1,35 100	104	108	111	Részvevők száma: 524 fő Arány: 3,38 250,37	Részvevők száma: 814 fő Arány: 5,70 422,22	
	Felsőfokú szakképzés, szakirányú továbbképzés és felnőttképzés összesen (Arány és változások %-ban)	Részvevők száma: 1919 fő Arány: 11,54 100				Részvevők száma: 2352 fő Arány: 15,21 132%	Részvevők száma: 2564 fő Arány: 17,98 155%	
I.2.								

Terület	Mutató	Alapadat 2007	Célérték			Teljesített		
			2008	2009	2010	2008	2009	2010
			A teljes- és rész munkaidőben foglalkoztatott oktatók számaránya (Célérték:T. munkaidőben f. , %	Összesen: 697 fő				Összesen: 705
	T. munkaidőben: 618 fő				T. munkaidőben: 628 fő	T. munkaidőben: 649 fő		
	R. munkaidőben: 79 fő				R. munkaidőben: 77 fő	R. munkaidőben: 56 fő		
	88,66	88,82	89,25	90,72	89,07	92,05		
A tudományos fokozattal (PhD, DLA) rendelkező oktatók megoszlása a teljes- és rész munkaidőben foglalkoztatott minősített oktatók létszámán belül (PhD, DLA %-ban).	Összesen: 338 fő				Összesen: 416 fő	Összesen: 425 fő		
	MTA lev. tag: 1 fő	1	1	1	MTA lev. tag: 2 fő	MTA lev. tag: 1 fő		
	MTA dokt.: 28 fő	28	28	28	MTA dokt.: 29 fő	MTA dokt.: 26 fő		
	PhD, DLA: 309 fő				PhD, DLA: 385 fő	PhD, DLA: 398 fő		
	Ebből PhD, DLA: 91,42	91,94	92,14	93,24	Ebből PhD, DLA: 92,54	Ebből PhD, DLA: 93,64		
A Professor Emeritusok megoszlása tudományos fokozat és cím szerint.	Prof. Emeritus: 19 fő				Prof. Emeritus: 21 fő	Prof. Emeritus: 23 fő		
	MTA dokt.: 9 fő				MTA dokt.: 10 fő	MTA dokt.: 11 fő		
	PhD, DLA: 10 fő				PhD, DLA: 11 fő	PhD, DLA: 12 fő		
	Minősítettek (prof. emeritus-szal együtt): 357 fő				Minősítettek (prof. emeritus-szal együtt): 437 fő	Minősítettek (prof. emeritus-szal együtt): 448 fő		
Hallgató (nappali, levelező, távoktatás)/Oktató (teljes- és rész munkaidős) arány.	Hallgató: 16.623 fő				Hallgató: 15.458 fő	Hallgató: 14.261 fő		
(Egy oktatóra jutó hallgatók száma; változás %-ban)	Oktató: 697 fő				Oktató: 705 fő	Oktató: 705 fő		
	Arány: 23,8493				Arány: 21,9262	Arány: 20,228		
	100	99	98	97	93,51	84,81		

Terület	Mutató	Alapadat 2007	Célérték			Teljesített		
			2008	2009	2010	2008	2009	2010
			I. 3. Hallgatóink helyezései TDK konferenciákon (Változás %-ban)	TDK résztvevők száma: 147 fő 100 Díjat kapott, helyezést ért el: 81 fő 100 OTDK résztvevők száma: 111 fő 100 Díjat kapott, helyezést ért el: 42 fő 100	103	107	110	TDK résztvevők száma: 242 fő 164,62 Díjat kapott, helyezést ért el: 115 fő 141,97 *2008-ban nem volt OTDK
I. 4. A fenntartható fejlődés megjelenése az NymE oktatási tevékenységében Tananyag korszerűsítés, új kurzusok meghirdetése (%)	Összesen: 429 100 Diplomaterv, szakdolgozat témák: 3333 A fenntartható fejlődés megjelenik 689 témában Arány: 20,67	102	104	106	Összesen: 519 120,97 Diplomaterv, szakdolgozat témák: 3229 A fenntartható fejlődés megjelenik 1013 témában Arány: 31,37	Összesen: 603 140,55 Diplomaterv, szakdolgozat témák: 4264 A fenntartható fejlődés megjelenik 1254 témában Arány: 29,40		
A fenntartható fejlődés megjelenése a végzett PhD hallgatók témáiban	PhD témák: 29 A fenntartható fejlődés megjelenik 16	105	110	115	PhD témák: 51 A fenntartható fejlődés megjelenik 16	PhD témák: 34 A fenntartható fejlődés megjelenik 16		

Terület	Mutató	Alapadat 2007			Célérték			Teljesített		
					2008	2009	2010	2008	2009	2010
	(Arány és változás %-ban)	12 témában					21 témában	témában		
		Arány: 41,37 100	105	110	115		Arány: 41,17 199,20	Arány: 47,05 113,72		
	Előadások, konferenciák szervezése különböző, a környezetudatos nevelést és a fenntartható fejlődést segítő témákban (Változás %-ban)	Előadások, konferenciák: 72 100	102	104	106		Előadások, konferenciák: 78 108,33	Előadások, konferenciák: 77 106		
II. Kutatás	II. 1. A NymE Doktori Iskoláiban PhD fokozatot szerzett hallgatók száma (fő)	Fokozatot szerzett: 33 100	102	104	106		Fokozatot szerzett: 52 157,57	Fokozatot szerzett: 34 103,3		
	A minősített- és összkutatói létszám aránya. (Minősítettek %-a)	Minősített oktató: 338 fő Összes oktató: 697 fő Arány: 48,49 100	101,5	103	104,5		Minősített oktató: 416 fő Összes oktató: 705 fő Arány: 59,00 121,67	Minősített oktató: 425 fő Összes oktató: 705 fő Arány: 60,28 124,31		
	II. 2. A tudományos szervezési teljesítmény alakulása. (Változás %-ban)	Országos és nemzetközi tudományos/szakmai testületek vezetése (elnök, alelnök): 105 fő 100	102	104	106		Országos és nemzetközi tudományos/szakmai testületek vezetése (elnök, alelnök): 114 fő 108,57	Országos és nemzetközi tudományos/szakmai testületek vezetése (elnök, alelnök): 127 120,95		
		Tagság országos és nemzetközi tudományos/szakmai testületekben: 869 fő 100	101,5	103	104,5		Tagság országos és nemzetközi tudományos/szakmai testületekben: 914 fő 105,17	Tagság országos és nemzetközi tudományos/szakmai testületekben: 941 fő 108,28		
		Konferenciák és egyéb tudományos rendezvények: 315 100	101,5	103	104,5		Konferenciák *egyéb rendezvények szervezése: 337 106,98	Konferenciák és egyéb tudományos rendezvények: 337 107		

Terület	Mutató	Alapadat 2007	Célérték			Teljesített		
			2008	2009	2010	2008	2009	2010
	Kiadványok: 115	Kiadványok: 115				Kiadványok: 124		
	100	100	101,5	103	104,5	121,73	108	
II. 3.	A fenntartható fejlődés megjelenése az NymE kutatási tevékenységeiben (K+F+I). (Adatok eFt-ban, változás %-ban).	Kutatási pályázatok bevétele: 849 809				Kutatási pályázatok bevétele: 841 847	Kutatási pályázatok bevétele: 959 309	
	100	100	103	106	109	99,06	112,88	
	Innovációs források, szabad kapacitás kihasználása: 390 010	Innovációs források, szabad kapacitás kihasználása: 304 258				Innovációs források, szabad kapacitás kihasználása: 304 258	Innovációs források, szabad kapacitás kihasználása: 398 209	
	100	100	105	110	115	78,81	102,10	
	Pályázati aktivitás: 78 beadott p.	Pályázati aktivitás: 78 beadott p.				Pályázati aktivitás: 81 beadott p.	Pályázati aktivitás: 146 beadott p.	
	100	100	102	104	106	103,84	187,18	
III. 1.	Az intézményi feladatellátás jövedelmezősége gazdasági társasági formában. (Megtakarítás összege millió Ft-ban).	Megtakarítás: 45,2	84,9	5,2	4,7	Megtakarítás: 84,96	Megtakarítás: 205,009	
III. 2.	A PPP beruházások üzemeltetési formái hatékonysága. Az egyetem kollégiumainak üzemeltetési hatékonyság változása. (Megtakarítás eFt-ban.; Különbség %-ban)	Egyetemi feladatellátás kiadásai: 151 709				Egyetemi feladatellátás kiadásai: 106 524	Egyetemi feladatellátás kiadásai: 371 570	
	Kft által átvállalt kiadások: 106 524	Kft által átvállalt kiadások: 106 524				Kft által átvállalt kiadások: 241 448	Kft által átvállalt kiadások: 166 561	
	Megtakarítás: 45 185	Megtakarítás: 45 185				Megtakarítás: 205 009	Megtakarítás: 205 009	
III. Gazdálkodás								

Terület	Mutató	Alapadat 2007	Céltérték			Teljesítetett	
			2008	2009	2010	2009	2010
IV. Irányítás, szervezeti hatékonyság	A PPP beruházások intézményi forrásfedezete. (Adatok millió Ft-ban)	100	107	104	104	Megtakarítás: 130 122 Különbség: 84 937	Különbség: 159 824
		Koll.tám.: 133, 396	176,0	176,0	176,0	Koll.tám.: 191, 525 eFt	Koll.tám.: 161 704 eFt
		Lakhat tám: 69, 418	88,1	88,1	88,1	Lakhat tám: 94, 202 eFt	Lakhat tám: 89 418 eFt
		Koll díjéb.: 64, 378	205,0	213,0	220,1	Koll díjéb.: 204, 963 eFt	Koll díjéb.: 202 302 eFt
		Saját bev.: 264, 259	635,5	699,4	757,4	Saját bev.: 659, 205 eFt	Saját bev.: 580 320 eFt
		Össz: 531, 451				Össz: 1 151, 595 eFt	Össz: 1 033 744 eFt
		Arány: 2,2	1,21	0,0	0,0	Arány: 1,88	Arány: 1,19
		Összes juttatás: 873 578				Összes juttatás: 1 220 370	Összes juttatás: 1 119 248
		Szociális ellátásra:172 172				Szociális ellátásra: 314 028	Szociális ellátásra: 319 957
		Arány: 19,70				Arány: 25,73	Arány: 28,58
IV.1. A hallgatói szolgáltatási rendszer működése, hatékonysága. A hallgatói juttatások szociális ellátásra fordított részaránya. (Adatok eFt-ban, arány és változás %-ban)	Programok, rendezvények száma:143	104	106	110	Programok, rendezvények száma: 184	Programok, rendezvények száma:188	
	100	103	106	109	128,67	137,37	
	Részvevők száma: 996 fő				Részvevők száma: 1372 fő	Részvevők száma: 2083	
	100	102	104	106	137,37	209,13	
IV.2. A minőségfejlesztés működése,							

Terület	Mutató	Alapadat 2007	Célérték			Teljesített		
			2008	2009	2010	2008	2009	2010
	ellenőrzése, eredményei							
	Az oktatók hallgatói véleményezése. (A felmérések és a résztvevők számának növelése, %)	Felmérések száma: 2 Résztvevők: 8 016 fő				Felmérések száma: 2 Résztvevők: 10 659 fő		
	Karrierkövetés. A végzettek pályakövetése. A felmérések és a résztvevők számának növelése (%)	100	102	104	106	113,62	132,97	
	Beérkezett kérdőívek száma: 358					Beérkezett kérdőívek száma: 459	Beérkezett kérdőívek száma: 918	
	A minőségismeretekkel és minőségirányítási tanúsítvánnyal rendelkező oktatók számának növelése (%)	100	102	104	106	128,21	256,42	
	Oktató: 7 fő					Oktató: 10 fő	Oktató: 12 fő	
	100	102	104	106		142,85	171,42	
V. Nemzetközi és regionális együttműködés	V. 1. Az egyetemünkre és tőlünk külföldre irányuló hallgatói és oktatói mobilitás mutatóinak változása							
	Socrates/Erasmus: kiutazó oktatók (Változás %-ban)	Oktató: 10 fő 100	103	106	109	Oktató: 29 fő 290	Oktató: 38 fő 380	
	Socrates/Erasmus: kiutazó hallgatók (Változás %-ban)	Hallgató: 86 fő 100	103	106	109	Hallgató: 118 fő 137,20	Hallgató: 79 fő 91,86	
	V.2. Az egyetem kutatási és tudományos szolgáltatási megbízásain belül a régió aránya (magángazd., állami, egyéb). (Adatok eFt-ban, változás %-ban)	Összes bevétel: 849 809 Régióból kutatási célra átvett pénzeszköz: 173 222				Összes bevétel: 841 847 Régióból kutatási célra átvett pénzeszköz: 160 444	Összes bevétel: 959 309 Régióból kutatási célra átvett pénzeszköz: 295 332	
	Arány: 20,38					Arány: 19,05	Arány: 30,78	
	100	102	104	106		93,47	151	

1.2.6.1. AZ OKTATÁSI TERÜLETRŐL VÁLLALT TELJESÍTMÉNYCÉLOK TELJESÍTÉSE

A, A felsőfokú szakképzés, szakirányú továbbképzés és a felnőttképzés, valamint az idegen nyelven folyó képzés bővítése. A felsőfokú szakképzés, szakirányú továbbképzés és a felnőttképzés terén az összesített tárgyévi eredmény 155%, a vállalt mértéket jelentősen meghaladja. Ezen belül a szakirányú továbbképzés kb. 7%-al csökken, a felnőttképzés 316%-al nőtt.

Az idegen nyelven meghirdetett kurzusaink száma is nőtt 2009-ben, ennek ellenére a részmutatóként megfogalmazott hallgatói részvétel csökkent, amit a jelentős összhallgatói létszám csökkenése magyaráz. (16 623 fő 2007-ben vs. 14 261 fő 2009-ben).

Értékelés és javaslat: a következő időszakban az idegen nyelven folyó képzések és részképzések számát tovább kell növelnünk, így emelkedni fog az azokon résztvevő hallgatók száma is.

B, A Nyugat-magyarországi Egyetem tudatosan törekszik nemzetközi szintű, innovatív saját oktatóinak és kutatóinak a támogatására, számarányuk növelésére, a minősített utánpótlás biztosítására. Célunk az is, hogy lehetővé tegyük oktatóinknak, hogy minél több időt fordítsanak a hallgatókkal való közvetlen foglalkozásra, a tehetség gondozásra. Választott teljesítménycéljaink: A teljes és részmunkaidőben foglalkoztatott oktatók számaránya; A tudományos fokozattal rendelkező oktatók számának növelés; Hallgató/oktató arány csökkentése ezt a célt szolgálják.

Értékelés és javaslat. Mindhárom részmutató esetében meghaladtuk a vállalt értéket: 31 fővel nőtt a teljes munkaidőben foglalkoztatott oktatók száma és ezzel párhuzamosan 23 fővel csökkent a részmunkaidőben foglalkoztatottaké.

A minősített oktatók számát elsősorban a volt főiskolai karok növelték jelentős számban, MSc szakjaik beindítása érdekében. A mutatószám 1,09%-os csökkenése ezt figyelembe véve valójában pozitív tartalmat takar.

A PhD, DLA tudományos fokozattal rendelkező oktatók száma is jelentősen (81 fővel) nőtt 2009-ben, javarészt a képzési szerkezet bővítése és az új szakok sikeres indítása érdekében alkalmazott új oktatók létszám bővülése miatt.

2010-ben növelni fogjuk a saját Doktori Iskoláinkban kinevelt, körülményeinket és hagyományainkat ismerő, elhivatott, tudományos fokozattal rendelkező minősített oktatók számát.

C, Hallgatóink részvétele, helyezései TDK és OTDK konferenciákon. Kiemelt feladatunknak tekintjük a tehetséggondozást. 2009-ben 2007-hez viszonyítva jelentősen, 70 fővel nőtt a TDK konferenciákon résztvevő hallgatóink száma és 67-el többen kaptak díjat, érték el helyezést. Az OTDK konferenciákon 68-al több hallgatónk vett részt és 36-al többen kaptak díjat, érték el helyezést mint 2007-ben. A tudományos diákköri tevékenység támogatását az egyetem vezetése stratégiai kérdésnek tekinti. E nélkül ugyanis nem képzelhető el sem az MSc, sem a PhD képzés megfelelő színvonalú fejlesztése, a tudományos pályára felkészült hallgatókkal történő beiskolázás. Úgy gondoljuk, hogy az az intenzív, és sikeres egyetemi K+F+I pályázati tevékenység minden alapot biztosít a

tudományos diákköri tevékenység színvonalának emeléséhez. Másrészt az egyéb feltételek (utazás, konferencia részvételi díj, kiadványok stb.) költségeinek fedezését a tudományos eredmények disszeminációját célzó TÁMOP 4.2.3 projektből tudjuk biztosítani.

Értékelés és javaslat. A részmutatónként 47-85%-os növekedés jelentős, ezt az eredményt 2010-ben is tartanunk kell.

D, A fenntartható fejlődés megjelenése az egyetem oktatási tevékenységében. A fenntartható fejlődés mind tartalmi elem központi helyet foglal el az egyetem stratégiájában. Konkrét megvalósítását és annak értékelését segítik elő a vállalt részmutatók: *Tananyag korszerűsítés, új kurzusok meghirdetése; A fenntartható fejlődés megjelenése a diplomaterv-, szakdolgozat és PhD témákban; Előadások, konferenciák szervezése különböző, a környezettudatos nevelést és fenntartható fejlődést segítő témákban.*

Értékelés és javaslat. Minden részmutató esetében jelentős a „túlteljesítés”: több mint 30%-os a fenntartható fejlődés területéről választott diplomaterv, szakdolgozat, és több mint 10%-os a vonatkozó PhD témák számában. Ezt az arányt tudatosan tovább kell növelnünk. Ezt az arányt tudatosan tovább kell növelnünk. Erre minden esélyünk adott, hiszen a folyamatosan növekvő volumenű és színvonalú kutatási projektek jó alapot adnak a tananyagok korszerűsítésére.

Általános megállapítások, javaslatok az oktatás-képzés területről

- Az oktatás- képzés terén a közeljövő alapvető stratégiai kérdése az Egyetem állásfoglalása az elitoktatás-tömegoktatás viszonyának kérdésében. Célszerűnek és reálisnak mutatkozik kettős stratégiai célt kitűzése: jól kiválasztott szakjainkon fel kell vállalnunk az elitképzést a „kiváló szak” cím elnyerése érdekében (is), a többi szakon minőségi tömegoktatást kell végeznünk.
- Szükség van egy, a szakokra vonatkozó önköltség számítási modell és szabályzat megalkotására és az egyes szakokon tanuló hallgatók minimális számának a meghatározására. Gazdasági okokból egyes szakok működését ideiglenesen szüneteltethetjük. További tantárgyi blokkokat hozunk létre és azokat minden olyan szaknak egységesen felkínáljuk, amely azt igényli.
- Az oktatásból származó bevételek növelése érdekében – a valószínűsíthetően csökkenő hallgatói létszám ellenére- támogatnunk kell az élethosszig tartó tanulás disszeminációját. Ennek fontos területét képezik a szakmaspecifikus továbbképzések, amelyek a nyilvánvaló szükségességükön túl piacot teremtenek, rendszeres és jelentős forrásokhoz juttatják a karokat. Hasonló megfontolásokból támogatandó az OKJ-s képzések indítása is. Sok, még eléggé ki nem aknázott lehetőséget kínál a különböző alternatív tanulmányi utak jobb hasznosítása (e-learning, rövid idejű, csoportos, egyéni, moduláris, homogén programok, stb.) is. Nyertes pályázataink alapján ezek a célkitűzések megvalósíthatók.

- Azokon a Karokon, amelyeken stagnál, vagy csökken a felvett hallgatók száma különösen fontos az előző pontban megfogalmazott célok követése. Megfontolandó a kiváló kutatói potenciál hangsúlyosabb foglalkoztatása a K+F+I tevékenységekben.
- A térségi gondolkodást ki kell terjesztenünk a határon túli területekre is (*tanuló régió*). Elsősorban a szomszédos országokban nem létező, vagy Egyetemünkön az ottaniaknál jobb körülmények között zajló idegen nyelvű képzéseket kell támogatnunk.
- Széles feladatkörrel felruházott Tanulmányi Központ létrehozására van szükség a Soproni Campuson (szakképzés, felnőttoktatás, diplomás pályakövető rendszer, alumni stb.). Nyertes pályázataink erre lehetőséget biztosítanak.
- Kiemelt fontosságú feladat a hallgatók nyelvismeretének javítása és az idegen nyelvű képzések számának növelése. Ez utóbbi területen 2008-ban jelentősen (116,63%) túlléptük a vállalt 105%-os növekedést, mint célt, 2009-ben azonban nem értük el a 110%-os növekedést, csak 88,26%-ot.
- Az oktatás- képzés terén a közeljövő alapvető stratégiai kérdése az Egyetem állásfoglalása az elitoktatás-tömegoktatás viszonyának kérdésében. Célszerűnek és reálisnak mutatkozik kettős stratégiai célt kitűzése: jól kiválasztott szakjainkon fel kell vállalnunk az elitképzést a „kiváló szak” cím elnyerése érdekében (is), a többi szakon minőségi tömegoktatást kell végeznünk.
- Szükség van egy, a szakokra vonatkozó önköltség számítási modell és szabályzat megalkotására és az egyes szakokon tanuló hallgatók minimális számának a meghatározására. Gazdasági okokból egyes szakok működését ideiglenesen szüneteltethetjük. További tantárgyi blokkokat hozunk létre és azokat minden olyan szaknak egyenesen felkínáljuk, amely azt igényli.
- Az oktatásból származó bevételek növelése érdekében – a valószínűsíthetően csökkenő hallgatói létszám ellenére- támogatnunk kell az élethosszig tartó tanulás disszeminációját. Ennek fontos területét képezik a szakmaspecifikus továbbképzések, amelyek a nyilvánvaló szükségességükön túl piacot teremtenek, rendszeres és jelentős forrásokhoz juttatják a karokat. Hasonló megfontolásokból támogatandó az OKJ-s képzések indítása is. Sok, még eléggé ki nem aknázott lehetőséget kínál a különböző alternatív tanulmányi utak jobb hasznosítása (e-learning, rövid idejű, csoportos, egyéni, moduláris, homogén programok, stb.) is. Nyertes pályázataink alapján ezek a célkitűzések megvalósíthatók.
- Azokon a Karokon, amelyeken stagnál, vagy csökken a felvett hallgatók száma különösen fontos az előző pontban megfogalmazott célok követése. Megfontolandó a kiváló kutatói potenciál hangsúlyosabb foglalkoztatása a K+F+I tevékenységekben. Hozzá kell tenni, hogy ez a folyamat megindult, hiszen az oktatóink munkaidejének, ill. bérének egyre nagyobb hányada a különböző kutatási projektekben való közreműködésben realizálódik.

- A térségi gondolkodást ki kell terjesztenünk a határon túli területekre is (*tanuló régió*). Elsősorban a szomszédos országokban nem létező, vagy Egyetemünkön az ottaniaknál jobb körülmények között zajló idegen nyelvű képzéseket kell támogatnunk. Másrészről az NymE Szenátusa 2009-ben megszavazta, hogy 2010 szeptemberétől az oktatott tantárgyak legalább 10 %-át idegen nyelven is meg kell hirdetni. Itt elsősorban nem az idegen nyelven akkreditált szakokról van szó, hanem egyes diszciplínákról.

1.2.6.2. KUTATÁS-FEJLESZTÉS-INNOVÁCIÓ

Innováció, a fejlődés motorja. Egyetemünk a minőségi felsőoktatás, a magas színvonalú kutatás és a hatékony gazdálkodás hármas feltételrendszerében határozta meg a stratégiáját. Alapvető kérdés a helyes arányok és az egyensúly megtalálása a piaci körülmények között működő, a legújabb tudományos eredményekre alapozott felsőoktatás, valamint a Kutatás-fejlesztési és Innovációs (K+F+I) tevékenységek között. Kiemelkedően fontosnak tartjuk az innovációs tevékenység fokozását, hasznosítható és a piacon értékesített kutatási eredmények elérését, mivel az innováció a bevételek növelésén túl élénkíti a régió és az ország gazdaságát is. Nagy előnyünk a többi egyetemmel szemben az oktatásban és a kutatásban egyaránt megnyilvánuló sokszínűség, az interdiszciplinaritás. A Nyugat-magyarországi Egyetemen markánsan jelenik meg a tudomány mellett a művészet, a tudományos háttérrel rendelkező sporttevékenység és az egészséges életmódra nevelés, egyre jobban kiteljesedik az alap és alkalmazott természettudományok egysége, elmélyülnek a bölcsész (humán) tudományok alapjai, színvonaluk pedig folyamatosan nő. Ezeket az adottságokat az integrált Egyetem keretein belül közös projektekben használjuk ki a kutatásban, a fejlesztésben és az innovációs tevékenységekben egyaránt. A tudomány, a tudományos munka globalizálódott, ugyanakkor annak hatását, lokálisan, a régióban várják el. Ennek a kettős, sok esetben ellentmondást jelentő elvárásnak nem könnyű megfelelni. A rendelkezésre álló adatok egyértelműen bizonyítják, hogy a Nyugat-magyarországi Egyetem kutatási eredményei jelentősen hozzájárulhatnak a nyugat-dunántúli régió fejlődéséhez. Ehhez azonban több szempontnak is teljesülnie kell. Növekednie kell a régióban tevékenykedő gazdasági egységek fogadó készségének. Másrészről meg kell találnunk a tudás-, ill. technológia transzfer leghatékonyabb módját, formáját.

A TÁMOP 4.2.1. Projekt keretében létrejött iroda feladata: az egyetem 10 kara kutatási eredményeinek hasznosítását segíteni, és a karok ilyen irányú tevékenységét koordinálni a felállított struktúra alapján kari pilot koordinátorokkal együttműködve.

A Technológia Transzfer Iroda főbb tevékenységi területei:

Iparjogvédelmi oktatás

Célja: Az Egyetemen alkalmazásban álló kutatók, oktatók, valamint a hallgatók széleskörű ismereteket szerezhetnek a szellemi tulajdon fogalma, a szellemi alkotások fajtái és a jogi oltalmuk témakörében, mely ismeretek abban is segíthetik a kutatókat (leendő kutatókat), hogy sikeresebbek legyenek kutatási eredményeik hasznosításában. Az iparjogvédelmi oktatás keretében megismerkedhetnek a kutatók a hazai és a nemzetközi iparjogvédelmi adatbázisok tartalmával, az adatbázisokban történő keresés módszerével, és tudatosíthatjuk

bennük annak a fontosságát, hogy még az idő és költségigényes K+F tevékenységük megkezdése előtt tanulmányozzák a hazai és a nemzetközi adatbázisokat, a párhuzamos kutatások kiküszöbölése céljából.

Az Egyetemi „tudástérkép” , e-competence rendszer használata

A tudástérkép tartalmazza az Egyetemen keletkezett K+F eredményeket, szellemi javakat kutatási területre, kutatócsoportra, illetve kutatóra lebontva, megjelölve azokat a forrásokat, amelyek segítségével a kutatási eredmények elkészültek. Ezeket az információkat egy jól kezelhető, ún. e-competence adatbázisban foglaltuk össze, melyet elsődlegesen a TTI használ. Ezek alapján tud konkrét ajánlatokat megfogalmazni a gazdasági szférából érkező új kutatási igényekre és a meglévő tudásvagyon hasznosítására. Segítségével elkerülhetők a párhuzamos kutatások és a kutatások integrálásával új, magasabb minőségű és ezáltal jobban hasznosítható eredmények érhetők el, melyek a Kutatóegyetemi kihívásoknak is megfelelnek. Az eszköz segítséget nyújt a pályázati feltételek során a saját kompetencia gyors és hatékony felmérésére és mozgósíthatóságára.

Vállalkozói igényfelmérés

- az Egyetemen folyó műszaki és természettudományos kutatási területeken működő vállalkozások kutatási és innovációs igényének, hajlandóságának felmérése, különös tekintettel a regionális kis-és középvállalkozásokra
- az Egyetemen létrejött innovatív szellemi vagyon hasznosítására alapult, azzal foglalkozó vállalkozások finanszírozási igényeinek kielégítéséhez az iroda mentor tevékenységet nyújt: például a banki hitelekhez benyújtandó üzleti terv elkészítésénél.

TTI honlap, internetes felületen történő megjelenítés (NymE honlapjáról elérhető)

Az iroda honlapján elérhetőek a szellemi alkotásokhoz fűződő jogi ismeretek, az Egyetem K+F tevékenységéről információk, az Egyetem szellemi tulajdonkezelési szabályzata és ennek végrehajtásáról tájékoztató információk, valamint a technológia transzferre ajánlott egyetemi szellemi javak (oltalmazott és nem oltalmazott szellemi javak, kutatási eredmények), és a TTI által szervezett szakmai események.

Nemzetközi és hazai kapcsolatok fenntartása a TTI irodákkal

A TTI irodákkal hazai és nemzetközi szintű kapcsolatrendszer kell kialakítani, figyelembe véve az Egyetem már meglévő nemzetközi együttműködési programjait. A nemzetközi kapcsolatrendszer erősítése révén lehetővé válik a kutatások nemzetközi szintésre emelésének hatékonyabbá tétele.

A TTI szoros kapcsolat kiépítésére törekszik a karok intézeteivel, kutató laboratóriumaiival, ill. az innovációs szervezetekkel. Faipari Mérnöki Kar Innovációs Központja, FMK Papíripari Kutatója, az Erdőmérnöki Kar Dr. Káldy József Erdőgép Fejlesztő Központja az Erdészeti-műszaki és Környezettechnikai Intézet keretében stb. Ennek révén egyben virtuális kutató bázis jöhet létre, amely az EU-os projekteknél eséllyel indulhat a versenyben mind a kutatás személyi háttere, mind az infrastrukturális feltételrendszer vonatkozásában, és az erők koncentráálásával minden szinten versenyképes lehet.

Akkreditációs elvárás, hogy a karokon tudományos műhelyek alakuljanak ki. Ennek a jelentősége azonban nem csak a 8 évenként esedékes MAB látogatás miatt van. A műhelyek, angolul a Research Center-ek jó eséllyel indulnak a REGPOT Eu pályázatokon. A TT Iroda egységbe foglalja az alap kutatást, a (K+F+I), valamint a spin-off tevékenységet. Egyik feladata olyan szolgáltatás nyújtása lesz, amely az új ötleteket felkarolja, igyekszik azokhoz pénzt biztosítani (pályázatok, szponzorok stb.) révén, különös hangsúlyt helyezve a hallgatói kezdeményezésekre.

Kiválósági helyek, kutatóegyetem. A kutatóegyetemmé válást stratégiai célként 2008-ban fogalmaztuk meg: Meggyőződésünk volt, hogy az oktatók minőségének növekedése, a doktori iskolák hatékony működése és a PPP beruházások, TIOP és TÁMOP programok teljesítése olyan feltételeket teremt, amelyek között a kutatóegyetemmé válás reális célunk lehet. A 2010. január 29-dike határidőre elkészült Kutatóegyetem minősítés elérését célzó pályázatban a benyújtáshoz szükséges valamennyi feltételt teljesítettünk.

Tudástranszfer, virtuális egyetemi kutatóbázis. Tudástranszfer Irodát hozunk létre, szoros kapcsolat kiépítésére a karok intézeteivel, kutató laboratóriumaival, ill. az innovációs szervezetekkel (Faipari Mérnöki Kar Innovációs Központja, FMK Papíripari Kutatója, az Erdőmérnöki Kar Dr. Káldy József Erdőgép Fejlesztő Központja az Erdészeti-műszaki és Környezettechnikai Intézet keretében). A Tudástranszfer Iroda virtuális kutató bázist hoz létre, amely az EU-os projekteknél eséllyel indulhat a versenyben mind a kutatás személyi háttere, mind az infrastrukturális feltételrendszer vonatkozásában, és az erők koncentrálásával minden szinten versenyképes lehet.

A Tudástranszfer Iroda egységbe foglalja az alap kutatást, a (K+F+I), valamint a spin-off tevékenységet. Egyik feladata olyan szolgáltatás nyújtása lesz, amely az új ötleteket felkarolja, igyekszik azokhoz pénzt biztosítani (pályázatok, szponzorok stb.) révén, különös hangsúlyt helyezve a hallgatói kezdeményezésekre.

Kiemelt kutatási területek, kiemelten támogatott kutatási programok. Az egyetem további fejlesztése érdekében mind kari, mind egyetemi szinten kiemelt területeket jelölünk ki. Ezek lesznek a jövőben az alapvető egyetemi tevékenységek legfontosabb színterei, a „húzó területek”, ezért elsőbbséget fognak élvezni mind az oktatás-képzés, mind a kutatás-fejlesztés-innováció, mind a szervezeti fejlesztések és a működés korszerűsítése terén. A sikeres működés érdekében ezeken a területeken a meglévő szellemi és tárgyi infrastruktúra integrálásával fokozottan növelni fogjuk a hatékonyságot.

A kiemelt területeken belül elsőbbséget élvező programokat jelölünk ki, amelyek megvalósításába az egyetem bevonja a gazdasági és társadalmi szféra szereplőit is. Ily módon megjelennek az egyetem fejlődését alapvetően meghatározó, stratégiaileg fontos kutatási-fejlesztési programok, amelyek szerepe kettős: irányt szabnak és integrálnak. Felkészülünk a hálózatosan működő egyetemi kutatóbázis rendelkezésére álló személyi és infrastrukturális elemei célirányos kiválasztására, azoknak a kiemelt témákhoz való rendelésére, vagyis egy modulszerű működtetésre.

A 2009-ben és 2010-ben beadott nagy pályázataink már ennek a stratégiának a jegyében fogantak.

Szolgálati szabadalmak. Az egyetem a szolgálati szabadalmak bejelentésével járó költségeket felvállalja, a szabadalom bejelentése egy éves európai oltalmat ad. A szabadalmak az egyetem tulajdonában maradnak, hasznosításukban hatékonyan együtt fogunk munkálkodni a különböző cégekkel és intézményekkel. Ebben a tevékenységben is jelentős szerepet kell, hogy vállaljon a TTI. Többek között azért, hogy az oltalom fenntartásának jelentős költségeit a továbbiakban is biztosítani tudjuk.

Tehetséggondozás. Fontosnak tartjuk a kiemelkedő teljesítményt nyújtó oktatóink-kutatóink munkájának fokozott támogatását, eredményeik elismerését és jutalmazását.

AZ K+F+I TERÜLETRŐL VÁLLALT TELJESÍTMÉNYCÉLOK TELJESÍTÉSE

A, A NymE doktori Iskoláiban PhD fokozatot szerzők száma; a minősített és összoktatók számaránya. A NymE stratégiai célja, hogy kutatóegyetemmé váljon. Célunk elérése magasan képzett és minősített humán erőforrást igényel, ezért választottuk erről a területről *A NymE Doktori Iskoláiban PhD fokozatot szerzett hallgatók száma, és A minősített- és összoktatói létszám aránya* megnevezésű részmutatókat.

Értékelés és javaslat. 2009-ben csak 1 fővel nőtt a NymE hat Doktori Iskolájában PhD fokozatot szerzett hallgatók száma (34 fő, vs.33 fő/2007). Ez a szám évről-évre ingadozik, mivel befolyásolja a felvett hallgatók száma, a választott tudományág és a téma is. A minősített oktatók számaránya az összoktatói létszámhoz viszonyítva a vállalt 1,16%-os növekedést jóval meghaladva 10,63%-os volt. Jelenleg egyetemi szinten 60,28%-os az oktatók minősítettsége, a volt egyetemi karokon megközelíti, ill. túlhaladja a 80%-ot.

B, A tudományszervezői teljesítmény alakulása (országos és nemzetközi tudományos/szakmai testületek vezetése, konferenciák szervezése, kiadványok megjelentetése). A NymE oktatói 2009-ben is jelentős tudományszervezési teljesítményt nyújtottak, a különböző tudományterületek és tudományágak ezt a teljesítményt országosan, és nemzetközileg is elismerik. A számszerű értékelés érdekében a következő részmutatókat választottuk: *Országos és nemzetközi tudományos/szakmai testületek vezetése, tagság; Konferenciák szervezése; Kiadványok megjelentetése.*

A fenntartható fejlődés megjelenése a NymE kutatási tevékenységében megnevezésű részmutatót azért választottuk, mert összhangban van az Oktatás területéről az I. 4.-ben vállalt teljesítménycélokkal.

Értékelés és javaslat

- Az első három részmutatónál meghaladtuk a vállalásainkat, különösen nagy a növekedés (17%) az *Országos és nemzetközi tudományos/szakmai testületek vezetése, tagság* teljesítménymutatónál.

- *A fenntartható fejlődés megjelenése a NymE kutatási tevékenységében* megnevezésű részmutatón keresztül a K+F+I tevékenység és az ebből fakadó bevételek növelését céloztuk meg. 2009-ben 2007-hez viszonyítva a kutatási pályázatokból származó bevételeink 109 500 eFt-al nőttek, ebből az innovációs források, szabad kapacitás kihasználása megnevezésű részmutatónál elenyésző, 0,5%-os az elmaradásunk. Ez az érték 7%-al meghaladja a 2008-as eredményt.
- A NymE saját, egyetemi kiadót alapított, amely minőségi kontrollt és egységes arculatot biztosít a kiadványoknak, gondozza az egyetem saját periodikáit, konferencia anyagait, jegyzeteit, szak- és tankönyveit.
- A Doktori Iskolák számát növelni kell, elsősorban a természettudományok és a bölcsészettudományok területén. Megfontolandó interdiszciplináris doktori iskola indítása, vagy egy már meglévő iskola profijának átalakítása.

1.2.6.3. GAZDÁLKODÁS

1. A gazdasági társasági formában intézményi feladatellátás jövedelmezősége

Az értékelés szempontjából indokolt visszatekinteni a bázisévre. 2007. év folyamán két 100%-os tulajdonú Kft-t alapítottunk:

- Universitas Fidelissima Kereskedelmi, Szolgáltató és Üzemeltető Kft-t Sopronban,
- Pannon Famulus Kereskedelmi és Szolgáltató Kft-t Győrben.

Az Universitas Fidelissima Kft. tevékenységét 2007. február 1-től kezdte meg. Ennek keretében üzemelteti a Nyugat-Magyarországi Egyetem:

- Fekete Zoltán Kollégiumának Régi Kollégium épületét (RK),
- Fekete Zoltán Kollégiumának Új Kollégium épületét (ÚK),
- Machatsek Gyula Kollégiumot (LUK),
- Soproni Egyetemi Diákhotelet (VUK),
- Soproni Campust,
- 2008. január 1-től a Mezőgazdaság- és Élelmiszertudományi Kar üzemfenntartási feladatai, továbbá a kollégiumok ügyrendje alapján biztosítja a kollégiumi férőhelyek feltöltését és a kollégiumi díjbevételek beszedését.

A Pannon Famulus Kft. tevékenységét 2007. szeptember 1-től kezdte meg, a PPP keretében megépített Famulus Hotel működtetésével (intézményi feladatellátás átvállalás nem történt). Az alábbi táblázatban az egyetem által a saját Kft-kbe kiszervezett tevékenységek megtakarításainak tervezett alakulását mutatjuk be.

Év	Tevékenység megnevezése	Egyetemi feladatellátás kiadásai (eFt)	Kft által átvállalt feladat kiadásai (eFt)	Megtakarítás (eFt)	Megtakarítás változás (eFt) (tárgy év - bázis év)	Megtakarítás változás/Megtakarítás (%)
2007	Kollégiumok üzemeltetése	81 456	48 204	33 252		
2007	Soproni Campus üzemfenntartási feladatainak kiszervezése	70 253	58 320	11 933		
2007	Intézményi feladatellátás jövedelmezősége gazdasági társasági formában	151 709	106 524	45 185		
2009	Mezőgazdasági és Élelmiszertudományi Kar üzemfenntartási feladatainak kiszervezése	210 000	122 400	87 600		
2009	2007. évben kiszervezett tevékenységek	161 570	44 161	117 409		
2009	Intézményi feladatellátás jövedelmezősége gazdasági társasági formában	371 570	166 561	205 009	159 824	453,71

A megtakarítás a vállalt 104% helyett 453,71% volt.

2. A PPP beruházások üzemeltetési formáinak hatékonysága és intézményi forrásfedezete

Az alábbi, kapcsolódó táblázat a PPP beruházások keretében épített, és fejújított épületek üzemeltetési formáit mutatja be. A Diákotthon, az oktatási infrastruktúra fejlesztés és a kollégium felújítás utáni üzemeltetése saját alapítású Kft. közreműködésével történik. A PPP beruházások hatékonyságának mérésére a táblázatban bemutatott mutatókat használtuk. A kollégiumok esetében a hatékonyságot az egy férőhelyre jutó üzemeltetési költségek alakulásának változása mutatja. A férőhely változtatási lehetőség hiányában, az üzemeltetési költség szinten tartása, illetve inflációt követő növekedése a cél. Azokban az esetekben, ahol az üzemeltetési költség nem kapcsolható férőhelyekhez, ott az egy négyzetméterre eső költségek változása jelenti a mutatószámot.

PPP projektek saját Kft.-ben történő üzemeltetésének hatékonysága

Megnevezés	Férőhely	Alapterület (m ²)	Üzemeltetési költség (eFt)		1 férőhelyre jutó üzemeltetési költség (eFt/fő)		1 m ² -re jutó üzemeltetési költség (eFt/m ²)	
			2007. *	2009.	2007.	2009.	2007.	2009.
Diákotthon (Sopron)	400		69 720	77 370	174	193		
	Változás mértéke (%)					104		
Oktatási infrastruktúra fejlesztés és kollégium felújítás (Sopron, Móvár)	Kollégiumok	388	54 024	59 952	139	155		
	Változás mértéke (%)					104%		
	Oktatási épületek		18 029	12 812	14 466		0,711	0,802
	Változás mértéke (%)							103,9
GEO kollégium, felújítás (Szfehérvár)	Kollégiumok	190	66 288	73 562	349	387		
	Változás mértéke (%)					104		
Egyetem összesen	Kollégiumok	978	190 032	210 884	194	216		
	Változás mértéke (%)					104		
Oktatási infrastruktúra fejlesztés és kollégium felújítás (Sopron, Móvár)	Oktatási épületek		18 029	12 812	14 466		0,71	0,80
	Változás mértéke (%)							104

A következő táblázat a PPP keretében végrehajtott beruházásokhoz kapcsolódó, egyetemünkre háruló kötelezettségek összegét, és annak forrásait mutatja be.

PPP projektek intézményi forrásfedezete

Megnevezés	Évek	Intézményi rész	Intézményi rész forrásai				Saját bevétel
			Kollégiumi támogatás	Lakhatási támogatás	Tervezett kollégiumi díjbevételek	Összesen	
Pattantyús oktatási épület (Győr)	2007.	93 621	0	0	0	0	93 621
	2008.	126 000	0	0	0	0	126 000
	2009.	132 000	0	0	0	0	132 000
Diákotthon (Sopron)	2007.	116 551	45 130	44 092	17 280	106 502	10 049
	2008.	186 000	41 941	23 982	73 440	139 363	46 637
	2009.	198 000	41 941	23 982	76 378	142 301	55 699
Oktatási infrastruktúra fejlesztés és kollégium felújítás (Sopron, Móvár)	2007.	96 499	69 952	0	25 778	95 730	769
	2008.	461 000	53 474	30 576	50 640	134 690	326 310
	2009.	569 000	55 243	31 122	45 972	132 337	436 663
Famulus oktatószálló (Győr)	2007.	65 000	9 320	23 940	13 600	46 860	18 140
	2008.	238 004	59 415	33 558	63 000	155 973	82 031
	2009.	262 100	44 620	31 080	50 300	126 000	136 100
GEO kollégium, laktanya felújítás (Szfehérvár)	2007.	28 780	8 994	1 386	7 720	18 100	10 680
	2008.	93 660	21 203	0	17 883	39 086	54 574
	2009.	101 900	19 900	3 2340	17 700	40 834	61 066
Regionális Forrásközpont	2007.	131 000	0	0	0	0	131 000
	2008.	131 000	0	0	0	0	131 000
	2009.	104 100	0	0	0	0	104 100
Nyíre összesen	2007.	531 451	133 396	69 418	64 378	267 192	264 259
	2008.	1 235 664	176 033	88 116	204 963	469 112	766 552
	2009.	1 367 100	161 704	89 418	190 350	441 472	925 628

adatok eFt-ban

3. A 60 napot meghaladó átlagos éves lejárt tartozásállomány és annak aránya a bevételhez

Az egyetem évek óta pénzügyi nehézségekkel küzd, az elmúlt évben is konszolidációs intézkedések végrehajtására (létszámcsökkentés, tevékenység kiszervezés stb.) volt szükség.

A megtett intézkedések hatására vállalható a kitűzött cél elérése 2010-re, majd annak fenntartása a következő években is.

Időszak	60 napot meghaladó átlagos éves tartozás állomány	Halmazott bevétel	Havi bevétel	Arányszám
	millió Ft	millió Ft	millió Ft	
2009. év tervezett érték	5	14 051	1 171	0,43%
2009. év tény érték	13,75	13 820	1 152	1,19%

A részmutatóként vállalt 0,43 arány teljesítését 2009- re a 1,19 arányszám jelzi.

1.2.6.4. VEZETÉS, SZERVEZETI HATÉKONYSÁG

A, A hallgatói szolgáltatási rendszer működése, hatékonysága. Az egyetem támogatja hallgatóit a hagyományok megőrzése, a kulturális- és sportéletük kibontakoztatása terén. Kiemelten fontosnak tartjuk a művészetek, az irodalom, a zene és a testedzés életmódba integrálását. Ezeket az eredményes képzés, az autonóm értelmiségivé válás pótolhatatlan eszközeinek tekintjük. Ezért választottunk *A hallgatói szolgáltatási rendszer működése, hatékonysága megnevezésű* teljesítménycél területéről három részmutatót: *A hallgatói juttatások szociális ellátásra fordított részaránya; Kulturális programok, rendezvények számának növelése; Hallgatói részvétel a tömegsport rendezvényeken.*

Értékelés és javaslat. Mindhárom teljesítménycél esetében meghaladtuk a 2009-re vállalt értéket. Legjelentősebb eredményt a tömegsport rendezvényeken való hallgatói részvétel területén értünk el, itt több mint 105%-os a túlteljesítés.

B, A minőségfejlesztés működése, ellenőrzése, eredményei teljesítménycél választásával az egyetem vezetése ki akarta fejezni a kiválósági minőségkultúra melletti elkötelezettségét, és ennek megjelenését a karok és szakok jövőképében, értékrendjében is.

Erről a területéről három, egymást kiegészítő részmutatót választottunk: *Az oktatók hallgatói véleményezése: a felmérések és a résztvevők számának növelése; Karrierkövetés: a végzetek pályakövetése, a felmérések és a résztvevők számának növelése; A minőségismeretekkel és minőségirányítási tanúsítvánnyal rendelkező oktatók számának növelése.*

Értékelés és javaslat. Eredményeink mind a három részmutató esetében magasan meghaladják a vállalt célértékeket. A felmérésekben nagy segítségünkre volt a NEPTUN tanulmányi rendszer. A minőségismeretekkel és minőségirányítási tanúsítvánnyal

rendelkező oktatók egy része belső képzésben vett részt. Célunk, hogy a karok teljesítménye ezeken a területeken is azonos szintre emelkedjék.

1.2.6.5. NEMZETKÖZI ÉS REGIONÁLIS EGYÜTTMŰKÖDÉS

A, Az egyetemünkre és tőlünk külföldre irányuló hallgatói és oktatói mobilitás mutatóinak változása teljesítménycéllal a *Socrates/Erasmus programban résztvevő kiutazó hallgatók és oktatók számának növelését* kívántuk elérni.

Értékelés és javaslat. A mobilitás növekedése az oktatók vonatkozásában kiemelkedően magas, (10 fő oktató 2007-ben vs. 38 főoktató 2009-ben), meghaladja a vállalt növekedési célértéket. Arra kell törekedni, hogy intézményünk, mint fogadó egyre több külföldi szakembert lásson vendégül.

Küldött oktatók

Célország	fő
Ausztria	4
Finnország	2
Franciaország	2
Németország	4
Olaszország	2
Spanyolország	4
Egyesült Királyság	3
Norvégia	1
Csehország	2
Észtország	1
Szlovákia	7
Szlovénia	2
Törökország	2
Összesen	36

Tudományterület	fő
Mezőgazdasági tudományok	3
Művészet és tervezés	1
Üzlet- és menedzsment tudományok	2
Oktatás, tanárképzés	3
Földrajz, földtan	3
Nyelvek és filológiai tudományok	7
Matematika, informatika	2
Társadalomtudományok	2
Kommunikáció, informatikai tudományok	1
Egyéb tudományterületek	12
Összesen	36

Fogadott oktatók

Küldő ország	fő
Ausztria	1
Finnország	4
Franciaország	3
Németország	1
Írország	1
Olaszország	1
Hollandia	1
Csehország	1
Észtország	1
Szlovákia	2
Törökország	8
Összesen	25

A hallgatók vonatkozásában 8,2%-os csökkenés tapasztalható.

Az ERASMUS pályázatokkal kapcsolatban, különösen, ami a hallgatók kiutazását illeti, meg kell jegyezni, hogy ha nem is stratégiánkon, de legalább is a gyakorlatunkon változtatni kell. A hallgatók rendelkezésére bocsátott összeg, annak ellenére, hogy folyamatosan növekszik, nem elegendő a nyugat-európai országokban a megélhetéshez. Eddig arra törekedtünk, hogy minél több hallgató kapjon lehetőséget. Ezen a filozófián nem is akarunk változtatni. Ugyanakkor a rendelkezésre bocsátott összeget meg kell növelnünk, és ehhez egyéb forrásokat kell mobilizálnunk.

Nemzetközi oktatási és tudományos kapcsolatok

2009-ben létrehozott vagy megújított nemzetközi szerződések

Partnerintézmény	Kapcsolat célja	Szerződés lejárta
Universidad de Sevilla (E)	Hallgató és oktatócsere (Erasmus)	2010
Adam Miczkiewicz University Poznan (Pl)	Hallgató és oktatócsere (Erasmus)	2010
Pädagogische Hochschule Steiermark (A)	Hallgató és oktatócsere (Erasmus)	2013
Universiti of Kahramanmaras (Tr)	Hallgató és oktatócsere (Erasmus)	2014
The Glasgow School of Art (UK)	Hallgató és oktatócsere (Erasmus)	2010
Estonian Academy of Arts (EE)	Hallgató és oktatócsere (Erasmus)	2010
Universiteit Twente (NI)	Hallgató és oktatócsere (Erasmus)	2011
École Supérieure des Beaux-Arts de Cornouaille (Fr)	Hallgató és oktatócsere (Erasmus)	2010
Universitatea din Oradea (Ro)	Hallgató és oktatócsere (Erasmus)	2013
École Nationale d'Ingenieurs des Travaux Agricoles de Clermont Ferrand (Fr)	Hallgató és oktatócsere (Erasmus)	2013
University of Ljubjana (Si)	Hallgató és oktatócsere (Erasmus)	2013
Agroparistech (Fr)	Hallgató és oktatócsere (Erasmus)	2011
Ceska Zemedelska Universita v Praze (Cz)	Hallgató és oktatócsere (Erasmus)	2014
Université Paris-Sud 11 (Fr)	Hallgató és oktatócsere (Erasmus)	2011
Universitat de Leida (E)	Hallgató és oktatócsere (Erasmus)	2012
Universidade de Tras-os-Montes e Alto Douro (P)	Hallgató és oktatócsere (Erasmus)	2013
Universita di Bologna (I)	Hallgató és oktatócsere (Erasmus)	2011
Karabuk University (Tr)	Hallgató és oktatócsere (Erasmus)	2013
Universitatea Babes-Bolyai (Ro)	Hallgató és oktatócsere (Erasmus)	2013

Univeersitatea de Vest din Timisoara (Ro)	Hallgató és oktatócsere (Erasmus)	2013
University of Agder (N)	Hallgató és oktatócsere (Erasmus)	2013
Universitat Jaume I (Es)	Hallgató és oktatócsere (Erasmus)	2013
Charles University in Prague (Cz)	Hallgató és oktatócsere (Erasmus)	2013
University of Antwerpen (B)	Hallgató és oktatócsere (Erasmus)	2013
Comenius University Bratislava (Sk)	Hallgató és oktatócsere (Erasmus)	2013
Vilnius Low and Business College (Lt)	Hallgató és oktatócsere (Erasmus)	2011
Selye János Egyetem Komárom (Sk)	Hallgató és oktatócsere (Erasmus)	2010
Nyitrai Agrártudományi Egyetem (Sk)	Hallgató és oktatócsere (Erasmus)	2013
Sakarya University (Tr)	Hallgató és oktatócsere (Erasmus)	2011
Nigde University (Tr)	Hallgató és oktatócsere (Erasmus)	2013
Gori University (Grúzia)	Oktatás és kutatás	2014
Zólyomi Műszaki Egyetem (Sk)	Oktatás és kutatás	2014
Bezalel Academy of Arts and Design Jerusalem (Is)	Oktatás és kutatás	2014
Université de Moncton (Canada)	Oktatás és kutatás	2014
Moszkvai Orosz Cooperációs Egyetem	Oktatás és kutatás	2014
Sapientia Egyetem – Kolozsvár (Ro)	Oktatás és kutatás	2014
St. Petersburg College – Florida (USA)	Oktatás és kutatás	2014
Szlavisztikai Egyetem – Kijev (Ukr)	Oktatás és kutatás	2014
Állami Erdészeti Egyetem – Moszkva (Rus)	Oktatás és kutatás	2014
Eszéki Egyetem (Hr)	Oktatás és kutatás	2014

B, Az egyetem kutatási és szolgáltatási megbízásain belül a régió aránya. A Nyme kutatásfejlesztési szempontból is meghatározó szellemi központja a Nyugat-dunántúli Régióknak és a Geoinformatikai Kara révén fontos szereplője a Közép-Dunántúli régióknak is. Az innováció és technológia-transzfer terén impulzusokkal látja el a régió gazdálkodó egységeit, kutatói, szaktanácsadói és továbbképző szerepével, tangazdaságaival, gyakorló és tájékoztató intézményeivel a tudásalapú fejlődést szolgálja.

Teljesítménycélként jelöltük meg *a régióból kutatási célra átvett pénzeszközök arányának növelését* az összes K+F+I bevételhez viszonyítva.

Értékelés és javaslat. A K+F+I tevékenységből származó bevételünk 2009-ben 9,59 millió Ft volt, jelentősen nőtt mind 2007-hez, mind 2008-hoz viszonyítva (a növekedés 2007-hez viszonyítva 11,12%, a vállalt érték 104%). Ezen belül a régióból a kutatási tevékenységeink ellentételezésére átvett pénzeszközök értéke és aránya a vállalt célértéket 47%-al meghaladva ugyancsak emelkedett, ami azért is örvendetes, mert 2008-ban ennél a teljesítménymutatónál elmaradásunk volt.

1.2.6.6. Összefoglaló értékelés

A 2008-ban és 2009-ben elért eredményeket összevetve a vállalt minőségi mutatókra és teljesítménycélokra vonatkozó adatokkal az alábbi általános megállapítások fogalmazhatók meg:

- Mind a 14 teljesítmény mutató esetében és mindkét évben teljesítettük a vállalásainkat. Elmaradásunk nincs. Bizonyosságot nyert, hogy a teljesítménycélokat jól választottuk meg, azok ösztönző hatásúak és előre mutató, ellenőrizhető megoldásokra sarkallnak.
- A legtöbb teljesítménycélnál az elért eredmény mindkét évben túlmutat a vállalt értéken.
- Néhány teljesítménycél esetében nem sikerült mindkét évben elérni a kívánt eredményt, de a két év átlagában ezeknél is pozitív irányú a változás. Pl. 2008-ban „Az egyetem kutatási és tudományos szolgáltatási megbízásain belül a régió aránya” megnevezésű teljesítménycélnál lemaradásunk volt(93,47% vs. 102%), de 2009-ben jóval túlhaladtuk a vállalt értéket (151% vs. 104%).
- „ A NymE Doktori Iskoláiban PhD fokozatot szerzett hallgatók száma” megnevezésű teljesítménycélnál ciklikusság figyelhető meg az időben: 52 fő (157,5%, 2008-ban) és 34 fő (103,3%, 2009-ben).
- Megerősítést nyert, hogy a teljesítménymutatók és célok számszerűsített változásainak iránya az egyetem fejlesztési stratégiájával egybeesik, a stratégiai célok a mutatók éves kedvező irányú változásaiban visszatükröződnek.
- Bizonyosságot nyert, hogy az egyetem szervezeti, irányítási és működési rendszere, költségvetési előirányzatai, személyi és tárgyi feltételei összhangban vannak a jogszabályokban meghatározott szakmai feladatokkal, biztosítják azok ellátását.
- A vállalt részmutatóktól tapasztalt kedvezőtlen irányú eltérések okait és következményeit megvizsgáltuk, a következtetéseket beépítjük a vezetési és ellenőrzési folyamatokba.
- A Minisztérium a 2008. évre vonatkozó szakmai értékelésében a kapacitáskihasználás figyelését és hatékony kezelését ajánlotta az egyetem vezetésének figyelmébe. Ennek nyomán összehangolt intézkedéseket fogantatosítottunk a jóváhagyott maximális hallgatói létszám csökkentése és a beiratkozott hallgatók számának növelése érdekében. Egyrészt 22-vel növeltük a 2009-ben indított, ill. 2010-ben indítható MSC szakok, 2-vel a BSc szakok, 32-vel a szakirányú továbbképzések és 26-al a felsőfokú továbbképzések számát, ami hallgatói létszám növekedést eredményezhet. Másrészt, a karok vezetésével egyetértésben egyszerűsített eljárási formában kérelmeztük az Oktatási Hivatalnál a jóváhagyott maximális hallgatói létszám csökkentését. Ennek nyomán ez a szám 27.588-ról 26.410 főre csökkent. Már ez a szám képezte a 2010-re felvehető hallgatói létszám meghatározásának alapját. 2010-ben további, 2286 fős csökkentést kezdeményeztünk.

1.3. Intézményen belül a szervezeti és a feladatstruktúra korszerűsítésére tett intézkedések

Intézményi szerkezeti változások

Az új Nyugat-magyarországi Egyetem 2008. évben teljesítette az integráció kapcsán előálló legfontosabb feladatokat, a szükséges szervezeti változások megtörténtek, a szabályozásokat a Gazdasági Tanács és a Szenátus jóváhagyta. A felsőoktatási törvénynek megfelelő szervezeti felépítés 2008. évben kialakult.

2009. évben intézményi szinten a szervezeti struktúraváltozásokat elsődlegesen szakmai szempontok indokolták, az oktatás összehangolása, az integráció előnyeinek kihasználása, a párhuzamosságok megszüntetése. Gazdasági hatásuk nehezen vagy csak hosszú távon mutatható ki.

A Szervezeti és Működési Szabályzatban foglaltak alapján önálló szervezeti egységet a Szenátus hozhat létre és szüntethet meg. A 2009. évben végrehajtott szervezeti változások így természetesen szenátusi jóváhagyással történtek. A döntések szakmai szempontból megalapozottak voltak, elsődlegesen az oktatás racionális átszervezése, illetve a minőségi képzés feltételeinek biztosítása volt a cél, a felsőoktatási törvénynek és új egyetemi szervezetnek megfelelően.

Tételesen:

- A 41/2009. (IV.01.) sz. szenátusi határozat szerint a Savaria Egyetemi Központban működő Bölcsészettudományi Karon önálló intézet alakult, az Állam- és Jogtudományi Intézet.
- A 43/2009. (IV.01.) sz. szenátusi határozattal létrejött a Geoinformatikai Karon a Földügyi és Térinformatikai Egyetemi Tudásközpont, amely jelenleg a Területfejlesztési Intézet keretében működik. Ugyancsak e döntés (a Geoinformatikai Kar szervezeti rendjének változása) alapján történt meg a Geoinformatikai Kar Dékáni Hivatalának átszervezése, ennek hatására koordináltabb lett az oktatásszervezés, csökkent a vezetői létszám és megtakarítás keletkezett az adminisztrátorok számának csökkentésével is.
- A 44/2009. (IV.04.) sz. szenátusi határozat szerint szintén a Savaria Egyetemi Központban működő Művészeti, Nevelés- és Sporttudományi Karon az Andragógia Intézet megszűnt, helyette létrejött az Emberi Erőforrásfejlesztési Intézet és átalakultak a Művészeti Intézethez tartozó intézeti tanszékek.
- A 78/2009. sz. határozattal fogadta el a Szenátus a Benedek Elek Pedagógiai Kar dékánjának irányítása alá tartozó Szakképzési és Felnőttoktatási Központ létrejöttét deklaráló szervezeti és működési rendet.
- A 190/2009. (XI.18.) sz. szenátusi határozattal módosult a Faipari Mérnöki kar ügyrendje, mivel a mechatronikai képzés zalaegerszegi indításával összefüggésben létrejött a Zalaegerszegi Műszaki Képzési és Kutatási Központ, egyenlőre nem önálló szervezetként, hanem az új elnevezésű Gépészeti és Mechatronikai Intézet szervezeti egységként.
- A 217/2009. (XII.09.) sz. határozattal a Szenátus a Savaria Egyetemi Központban 2010. január 1. nappal hatályosuló rendelkezéseket fogadta el, miszerint megszűnik a Központban működő gazdasági egység önállósága, 2010. évtől a Nyugat-

magyarországi Egyetem egységes gazdasági szervezetének részeként működik tovább, valamint változás következett be a kari kompetenciákban is (a három kar önálló keretgazdálkodó egységgé vált, a dékánok munkáltatói joggal lettek felruházva).

- A 218/2009. (XII.09.) sz. határozat szerint az Erdőmérnöki Kar önálló szervezeti egységévé vált az Egyetemi Élő Növénygyűjtemény és Botanikus Kert.

2. Előirányzatok alakulása

2.1. Főbb kiadási tételek feladatteljesítéssel összefüggő alakulása

Intézményünk kiadási előirányzatát 98%-ra teljesítette. A működési kiadás 98,1%-ra, ezen belül a személyi juttatás 99,5%-ra, a dologi kiadás 97%-ra teljesült. A felhalmozási kiadás 54,6%-ra, 614,6 millió Ft-al csökkent az előző évihez képest.

Az Intézmény bevétele 8,4%-kal, a teljesített kiadása 9,4%-kal csökkent.

KIMUTATÁS					
az intézmény 2009. évi főbb előirányzatának alakulásáról					
		érték: eFt-ban			
Megnevezés		2008. évi tényleges teljesítés	2009. évi eredeti előirányzat	2009. évi módosított előirányzat	2009. évi teljesítés
Kiadás		16 303 707	13 487 115	15 092 517	14 783 026
<i>Működés</i>		<i>14 949 938</i>	<i>12 645 634</i>	<i>14 306 136</i>	<i>14 043 842</i>
ebből:	személyi juttatások	6 265 369	5 868 758	5 497 458	5 468 781
	dologi kiadások	5 408 495	3 584 652	5 887 442	5 712 375
<i>Felhalmozás</i>		<i>1 349 689</i>	<i>839 989</i>	<i>784 889</i>	<i>739 184</i>
	intézményi beruházás	1 007 682	824 386	489 286	456 848
	központi beruházás	0	0	0	0
	Felújítás	342 007	11 000	291 000	282 336
	egyéb intézményi felhalmozás	0	0	0	0
2008. évi tényleges maradvány		96 773			151 901
Bevétel		16 400 480	13 487 115	15 092 517	14 934 927
Támogatás		11 660 935	9 379 892	10 348 521	10 348 521
működési bevétel		2 769 359	2 585 731	2 585 731	2 651 327
átvett pénzeszköz		1 795 268	1 520 000	2 060 000	1 838 306
	működési célra	1 243 106	950 000	1 400 000	1 286 207
	felhalmozási célra	552 162	570 000	660 000	530 149
egyéb bevétel		0	0	0	0
pénzmaradvány igénybevétele		174 918		96 773	96 773
Létszám					
Engedélyezett létszám (35. úrlap 13. sor)		1 835			1 771
Átlagos statisztikai állományi létszám (35. úrlap 18.sor)		1 708			1 687
Tartós üres álláshelyek száma (35. úrlap 17.sor)		0			0

A függő, átfutó, kiegyenlítő kiadások, illetve bevételek okait és azok rendezésére tett intézkedéseket az alábbiakban elemezzük:

Aktív elszámolásoknál a 2009. évi étkezési utalványok elszámolása, a dolgozóknak adott munkabér előleg összege szerepelnek.

Passzív átfutó bevételeken a visszautasított giro tételek, idegenforgalmi adó, téves visszaulások (pl.: rossz bankszámlaszám) szerepelnek.

A *passzív pénzügyi elszámolások a nemzetközi támogatások deviza elszámolását*, a Magyar Államkincstárnál vezetett deviza számlákon lévő összeget tartalmazza.

Az előző évi aktív és passzív pénzügyi elszámolások az év során folyamatosan rendezésre kerültek.

2.1.1. Előirányzatok évközi változásai, a tényleges teljesítéseket befolyásoló főbb tényezők

Évközi előirányzat módosítások Egyetemünkénél két módon jelentkeztek, egyrészt többlet költségvetési támogatásként, másrészt saját hatáskörű (intézményi kezdeményezésű) többletbevétel terhére végrehajtott előirányzat-módosításként, melyek alakulását részletesen a 3. sz. melléklet tartalmazza.

Előirányzat módosítások csoportosítva

adatok eFt-ban

Megnevezés	Összeg
Keresetkiegészítés	184 078
PPP programok támogatása	912 469
Prémium évek program	57 849
OTKA támogatás	6 939
Előirányzat visszavonás	-168 850
Kis létszámú idegen nyelvű szakok támogatása	8 170
Roma fiatalok támogatása	90
Doktori iskolák támogatása	2 100
2008. előirányzat maradvány elszámolása	-62 942
Egyéb támogatások	28 726
Összesen	968 629

2.1.2. Személyi juttatások előirányzatának és teljesítésének alakulása

A **személyi juttatásokhoz** kapcsolódó tényleges kifizetés 2009. évben az előző évhez képest 12,7 %-kal, 797 millió Ft-tal csökkent. A személyi juttatás alakulásában jelentős szerepet játszottak az alábbi tényezők:

- 13. havi illetmény megszűnése,
- Eseti kereset-kiegészítések csökkentése,
- 2008-2009-ben végrehajtott létszámleépítés
- Alkalmazotti létszám összetételének változása

Személyi juttatások alakulása állománycsoportonként

adatok eFt-ban

Megnevezés	2008.év	2009.év	Eltérés	Változás %-ban
Állományba tartozók személyi juttatásai	5 914 095	5 194 864	-719 231	87,8%
ebből: rendszeres személyi juttatás	4 457 979	4 395 215	-62 764	98,6%
megbízási díj	139 916	36 061	-103 855	25,8%
Állományba nem tartozók személyi juttatásai	351 274	273 917	-77 357	78%
ebből: megbízási díj	222 025	170 199	-51 826	76,7%
Összesen	6 265 369	5 468 781	-796 588	87,3%
Átlagos statisztikai állományi létszám	1 708	1 687	-	-
Egy főre eső személyi jellegű juttatás	2 610	2 605	-	-
Változás %-ban	107,4	99,8	-	-

Rendszeres és az egy főre eső rendszeres személyi juttatások változásának főbb okai:

- 2008-2009. évi intézkedési tervekben meghatározott létszámcsökkentés,
- A rendszeres személyi juttatás növekedése a személyi kifizetések közt.

Az állományba tartozók és nem tartozók személyi juttatásain belüli megbízási díjak összességében jelentős mértékben csökkentek. Ugyan így csökkent az állományba nem tartozók személyi juttatása is.

2009.évben a kormányzati rendelkezések alapján éves szintű személyi jellegű költségnövekedések

adatok eFt-ban

Jogcímek	bérköltség növekedés	járulék növekedés	összesen	OM támogatás járulékkal
Havi keresetkieg. (max. 15 eFt)	145 350	46 512	191 862	191 862
Prémium Évek Pr. I.n.év	9 042	2 919	11 961	11 961
Prémium Évek Pr. II.n.év	9042	2919	11961	11 961
Prémium Évek Pr. III.n.év	10 313	2 980	13 293	13 293
Prémium Évek Pr. IV.n.év	17 260	3 374	20 634	20 634
2009. évi havi ker.-kieg. elszám.	-1 248	-1 430	-2 678	-2 678
2009. évi havi ker.-kieg. elszám.	-4 405	-701	-5 106	-5 106
Összesen	186 602	58 003	244 605	244 605

A költségvetési támogatásból finanszírozott személyi juttatás az elmúlt időszakban az alábbiak szerint alakult.

adatok eFt-ban

Megnevezés		2008. év	2009. év	Eltérés	Változás %-ban
Költségvetési támogatás	Eredeti	9 929 193	9 379 892	-549 301	-6
	Módosított	11 660 935	10 348 521	-1 312 414	-11
Ktgv-i tám. terhére elszámolt személyi juttatás		5 334 835	4 708 881	-625 954	-12

Az alábbi táblázat a személyi juttatások 2008. és 2009. évi alakulását mutatja.

Személyi juttatások alakulása állománycsoportonként

adatok eFt-ban

Megnevezés	2008. év	2009. év	Eltérés	Változás %-ban
Állományba tartozók személyi juttatásai	5 774 179	5 158 803	-615 376	89,3%
Állományba tartozók megbízási díjai	139 916	36 061	-103 855	25,8%
Állományba nem tartozók személyi juttatásai	129 249	103 718	-25 531	80,2%
Állományba nem tartozók megbízási díjai	222 025	170 199	-51 826	76,7%
Összesen	6 265 369	5 468 781	-796 588	87,3%

Az alábbi táblázat a szervezeti egységek oktatói, és alkalmazotti létszám változás alakulását mutatja be.

Szervezeti egység		2008. év	2009. év	Változás (%)
<i>Karok</i>				
AK	oktató	65	68	4,62
	alkalmazott	93	91	-2,15
BPK	oktató	48	47	-2,08
	alkalmazott	40	44	10,00
EMK	oktató	69	69	0,00
	alkalmazott	79	84	6,33
FMK	oktató	70	75	7,14
	alkalmazott	56	67	19,64
GEO	oktató	36	36	0,00
	alkalmazott	28	30	7,14
KTK	oktató	60	56	-6,67
	alkalmazott	40	39	-2,50
MÉK	oktató	71	75	5,63
	alkalmazott	88	87	-1,14
BTK	oktató	121	102	-15,70
	alkalmazott	30	27	-10,00
MNSK	oktató	70	68	-2,86
	alkalmazott	25	21	-16,00
TTMK	oktató	72	63	-12,50
	alkalmazott	21	21	0,00
Rektori Hív.		18	18	0,00
Gazd.Főig.		56	59	5,36
Könyvtár		22	22	0,00
EIK	oktató	1	1	0,00
	alkalmazott	8	8	0,00
Tudásközpont		1	0	-100,00
Technológia Transzfer Iroda		0	1	
SEK	oktató	1	1	0,00
	alkalmazott	18	16	-11,11
SEK Szolg. Egys.	alkalmazott	119	112	-5,88
SEK kollégium		15	17	13,33
<i>Gyakorlók</i>				
Aranykapu Gyak. Óvoda		18	18	0,00
Lewinszky A. Gyak. Óvoda		23	22	-4,35
Öveges Kálmán Gyak.Ált.Isk.		48	43	-10,42
Roth Gy.Szki.		129	118	-8,53
Bolyai János Gyakorló Ált. Isk.		114	114	0,00
PSZK		33	33	0,00
Oktató összesen		684	661	-3,36
Alkalmazott összesen		757	764	0,92
Közoktatás összesen		365	348	-4,66
Mindösszesen		1 806	1 773	-1,83

Oktatói előremenetel

2009. évben 51 fő oktató előre léptetésére került sor. A főiskolai docensből egyetemi docensé kinevezés volt a leggyakoribb előrelépési forma.

Előrelépések 2009. évben		
Korábbi munkakör	Új munkakör	Létszám (fő)
adjunktus	egyetemi docens	5
adjunktus	főiskolai docens	1
főiskolai docens	egyetemi docens	22
tanársegéd (egyetemi, főiskolai)	adjunktus (egyetemi, főiskolai)	8
intézeti mérnök	adjunktus	2
intézeti mérnök	tanársegéd (egyetemi, főiskolai)	5
asszisztens	tanársegéd (egyetemi, főiskolai)	4
kutatóprofesszor	egyetemi tanár	2
főtanácsadó	adjunktus (egyetemi, főiskolai)	1
ügyintéző	tanársegéd (egyetemi, főiskolai)	1
Összesen		51

2.1.3. Dologi kiadások előirányzatának és teljesítésének alakulása

A tárgyidőszakban pénzügyileg teljesített **dologi kiadások** összege, 5 712 374 eFt, ami több mint 6 %-kal haladja meg az előző évit. Ezen belül az igénybevett szolgáltatások 6%-al, 196 millió Ft-al növekedett.

A kiadások alakulásában jelentős szerepet játszik a bérleti díjak állományának növekedése (PPP bérleti díj), az oktatói, kutatói szolgáltatások állományának növekedése, valamint a közüzemi díjak igénybevételének díjnövekedése (pl. villamos-, gáz energia díjak).

Az alábbi táblázat a dologi kiadások összetételét, illetve főbb csoportonként változását mutatja. Az előző évhez képest 6 %-kal, 304 millió Ft-tal nőtt a pénzügyileg teljesített dologi kiadások állománya.

A dologi kiadások főbb csoportonkénti alakulása

adatok eFt-ban

Megnevezés	2008. év	2009. év	Változás %-ban
Készlet beszerzés	400 192	352 798	-12
ebből: - élelmiszerek	38 663	33 784	-13
- irodaszer, nyomtatvány	58 373	57 978	-1
- könyv, folyóirat, egyéb információ hordozó	93 860	83 127	-11
- hajtó és kenőanyag	48 215	42 164	-13
- szakmai anyag, kis értékű tárgyi eszköz	62 347	47 740	-23
- munkaruha, védőruha	5 983	3 350	-44
- egyéb készletek	86 005	78 960	-8
- egyéb	6 746	5 695	-16

Megnevezés	2008. év	2009. év	Változás %-ban
Szolgáltatási kiadások	3 303 430	3 499 478	6
ebből: - kommunikációs sz.	70 576	67 644	-4
- bérleti és lízingdíj	320 712	249 626	-22
- PPP-hez kapcs. sz. díja	1 599 029	1 788 162	12
- szállítási szolg.	57 904	47 795	-17
- gázdíj	206 154	203 147	-1
- villamos energia díj	181 572	247 026	36
- távhő, melegvíz	105 567	120 520	14
- víz és csatorna díj	70 584	64 304	-9
- karbantartás, kisjav. szolg.	123 301	130 681	6
- egyéb üzemelt., fennt. sz.	495 454	464 668	-6
- vásárolt élelmiszer	62 666	109 958	75
- egyéb szolgáltatás	9 911	5 947	-40
Különféle dologi kiadások	1 602 645	1 691 952	6
ebből: - ÁFA kiadás	854 061	931 833	9
- Kiküldetés, reprezentáció	173 999	158 736	-9
- Egyéb dologi kiadások	131 657	90 279	-31
- Oktatói, kutatói szolgáltatás	442 928	511 104	15
Egyéb folyó kiadások	102 230	168 146	64
Összesen	5 408 497	5 712 374	6

2.1.4. Felhalmozási kiadások előirányzatának és teljesítésének alakulása

Beruházásokra 2009. évben kevesebb összeget költött az intézmény, mint a 2008. évben, a változás mértékét eszköz fajtként az alábbi táblázat tartalmazza.

Intézményi beruházási kiadások						
Megnevezés	adatok e Ft-ban					
	Beruházások			Felújítások		
	2008. év	2009. év	Teljesít és %-ban	2008. év	2009. év	Teljesítés %-ban
Immateriális javak	37 215	45 799	123	0	0	0
Ingatlanok	320 895	47 953	15	332 968	282 336	85
Földterület vásárlás	0	0	0	0	0	0
Gépek, berendezések	609 492	315 967	52	9 039	0	0
Járművek	40 080	47 128	118	0	0	0
Részesedések, tartósan adott kölcs.	4 080	320	8	0	0	0
Összesen	1 011 762	457 167	45	342 007	282 336	83

2009. évben 457 millió Ft-ot fordított egyetemünk az ingatlanok, gépek, eszközök beszerzésére, felújítására. A befejezett PPP beruházások miatt a beruházások nagysága csökkenő tendenciát mutat, ezzel együtt csökkent a felújítási kiadások nagysága az előző évhez képest.

A 282,3 millió Ft összértékű felújítások közül a következők a legjelentősebbek:

- Tankonyha kialakítása, TÉKÁ étterem kialakítása – AK

- Nemesítési állomás felújításának megkezdése – MÉK
- Konyha kialakítása, épület homlokzat felújítása – Öveges K. Gy.Á.I.
- Teljes átalakítás, NYDOP pályázatból – Bolyai J.GY.Á.I.G

A Felújítási tartalék 2009. évi rendelkezésre álló összege (205 037 eFt) felhasználására vonatkozó javaslatot az Egyetem Stratégiai Bizottsága és Szenátusa hagyja jóvá. Az intézmény felújítási feladatainak tervezésekor, figyelembe véve a finanszírozási előjelzéseket, a pályázati támogatásból megvalósuló, továbbá a PPP keretein belül megvalósításra tervezett infrastruktúra-fejlesztési projekteket, indokolt a felújítási források koncentrációja.

Megnevezés	adatok eFt-ban	
	Összeg	
Krasznai Ferenc sportcsarnok homlokzat felújítás	22 800	
Sopron Drák tér 32. (AMI) felújítás	89 718	
Sopron, Bajcsy Zs. U. 4. Egyetemi Könyvtár felújítás	70 600	

Intézményünk részt vett a PPP keretében meghirdetett infrastruktúra fejlesztésben. 2009. évben a PPP projektek pénzügyi helyzete az alábbiak szerint alakult.

PPP programok pénzügyi finanszírozása

Intézményünk minden évben az eredeti költségvetési Szenátusi jóváhagyásakor megtervezi az adott évet várhatóan terhelő PPP kötelezettséget és az OKM támogatáson felüli intézményi rész forrásait.

PPP projektek pénzügyi terve, PPP tartalék 2009. év

Megnevezés	Tervezett havi bérleti díj (eFt/hó)	2009. évben kifizetendő összeg	adatok eFt-ban	
			A fizetendő összeg finanszírozása	
			OKM támogatás	Intézményi rész
Pattantyús oktatási épület (Győr)	18 500	222 000	90 000	132 000
Diákotthon (Sopron)	18 000	216 000	18 000	198 000
Oktatási infrastruktúra fejlesztés és kollégium felújítás (Sopron, Móvár)	73 000	876 000	307 000	569 000
Famulus oktatószálló (Győr)	38 000	456 000	193 900	262 100
GEO kollégium, laktanya felújítás (Szfehérvár)	15 500	186 000	84 100	101 900
SEK	19 000	228 000	123 900	104 100
Összesen	-	2 184 000	816 900	1 367 100

b)PPP forrása

adatok eFt-ban

Megnevezés	Intézményi rész	Intézményi rész forrásai				Normatív támogatási igény
		Kollégiumi támogatás	Lakhatási támogatás	Tervezett kollégiumi díjbevétel	Összesen	
Pattantyús oktatási épület (Győr)	132 000	0	0	0	0	132 000
Diákotthon (Sopron)	198 000					
Oktatási infrastruktúra fejlesztés és kollégium felújítás (Sopron, Móvár)	569 000	97 184	55 104	122 350	274 638	492 362
Famulus oktatószálló (Győr)	262 100	44 620	31 080	50 300	126 000	136 100
GEO kollégium, laktanya felújítás (Szfehérvár)	101 900	19 900	3 234	17 700	40 834	61 066
SEK	104 100	0	0	0	0	104 100
Összesen	1 367 100	161 704	89 418	190 350	441 472	925 628

A bérleti díj összetevőinek alakulását a 2009. évben az alábbi táblázat tartalmazza.

PPP program megnevezése	Bérleti díj elemei					
	Létesítési díj	Árfolyam-változás	Összesen	Közüzemi díj	Üzemeltetési díj	Összesen
Oktatási infrastruktúra fejlesztés és kollégium felújítás (Sopron, Móvár)	609 079 974	3 138 735	612 218 709	108 338 993	268 824 074	989 381 776
GEO kollégium, laktanya felújítás (Szfehérvár)	90 297 613	358 025	90 655 638	26 052 688	75 911 452	192 619 778
Pattantyús oktatási épület (Győr)	138 906 904	4 864 128	143 771 032	17 761 884	71 394 113	232 927 029
Famulus oktatószálló (Győr)	184 567 200	-1 445 668	183 121 532	49 320 897	233 569 877	466 012 306
Forrásközpont (SEK)	190 180 076		190 180 076	0	90 985 028	281 165 104
Összesen	1 213 031 767	6 915 220	1 219 946 987	201 474 462	740 684 544	2 162 105 993
Diákotthon (Sopron)	192 571 995	7 003 740	199 575 735	26 656 910		226 232 645
ÖSSZESEN	1 405 603 762	13 918 960	1 419 522 722	228 131 372	740 684 544	2 388 338 638

A következő táblázat a PPP beruházások intézményi forrásfedezetét, a beruházások pénzügyi tervét mutatja. A beruházások OKM támogatása nem változik, ezzel szemben az egyetem pénzügyi kötelezettsége növekszik. Fedezetül a saját bevételek szolgálnak, melyet a további hathatós költségcsökkentési intézkedések meghozatala biztosíthat.

PPP projektek pénzügyi elszámolása

Megnevezés	Fizetendő összeg (eFt/év)		A kifizetendő összeg finanszírozása (eFt/év)			
	2008.	2009.	OKM támogatás		Intézményi rész	
			2008.	2009.	2008.	2009.
Pattantyús oktatási épület (Győr)	247 209	232 927				
Oktatási infrastruktúra fejlesztés és kollégium felújítás (Sopron, Móvár)	502 459	989 382	872 029	894 469	810 165	1 267 637
Famulus oktatószálló (Győr)	492 021	466 012				
GEO kollégium, laktanya felújítás (Szférvár)	175 892	192 620				
Regionális Forrásközpont	264 613	281 165				
Diákotthon (Sopron)	236 281	226 233	20 723	18 000	215 558	208 233
Összesen	1 918 475	2 388 339	892 752	912 469	1 025 723	1 475 870

2.2 Bevételek alakulása

adatok eFt-ban

Megnevezés	2008. év	Megoszlás %	2009. év	Megoszlás %
Költségvetési támogatás	11 660 935	72	10 348 521	70
Támogatáson felüli bevételek	4 644 546	28	4 467 683	30
Ebből:				
Működési bevétel	2 769 360	17	2 651 327	18
Átvett pénzeszköz	1 875 186	11	1 816 356	12
Összesen	16 305 481	100	14 816 204	100

A költségvetési támogatás mellett jelentős bevételi forrást képvisel a **működési bevétel**, melynek 2009. éves összege 36 517 eFt-al növekedett.

adatok eFt-ban

Megnevezés	2008. év	2009. év	Teljesítés %-ban
Aru és készletértékesítés ellenértéke	103 592	76 326	74
Szolgáltatások ellenértéke	1 862 455	1 641 100	88
ebből: - tanfolyamok, költségtérítések bevételei	1 094 509	1 058 906	97
- kollégiumi vendégszállás bevétele	111 646	109 316	98
- kutatási szolgáltatás bevétele	381 297	298 356	78
Egyéb saját bevétel	831	993	119
Továbbszámlázott szolg.értéke	65 642	148 429	226
Bérleti és lízingdíj bevételek	128 214	151 990	119
Intézményi ellátási díjak (tandíj, koll. díj, különjárás díj)	367 246	364 480	99
Alkalmazottak térítése	11 562	12 160	105
Kötbér, kártérítés, bánatpénz bevétele	3 673	6 605	180
Alkalmazott, hallgató, stb. kártérítése	19 446	16 041	82
Egyéb saját bevétel összesen	2 562 661	2 418 124	94
Kiszámlázott termékek és szolg. ÁFA-ja	197 986	208 955	106
Értékesített tárgyi eszközök, immat.javak ÁFA-ja	6 457	18 379	285
ÁFA bevételek összesen	204 443	227 334	111
ÁHK-ről származó bef.pü-i eszközök kamata, árf.nyeresége	23	2 242	9748
Egyéb ÁHK-ről származó kamat, árf.nyereség	68	2 547	3746
Hozam- és kamatbevételek összesen	91	4 789	5263
Tárgyi eszköz, immateriális javak értékesítése	2 165	1 080	50
Működési célú pénzeszköz átvétel vállalkozásoktól	15 919	12 247	77
Működési célú pénzeszköz átvétel háztartásoktól	7 432	4 566	61
Működési célú pénzeszköz átvétel non-profit szervezetektől	22 243	17 034	77
Működési célú pénzeszköz átvétel külföldről	108 220	228 880	211
Működési célú pénzeszköz átvétel EU költségvetésből	15 235	60 872	400
Működési célú pénzeszközátv. ÁH kívülről össz.	169 049	323 599	191
Intézményi működési bevételek összesen	2 938 409	2 974 926	101

Az átvett pénzeszközök állományát a következő táblázat mutatja. A felügyeleti szervtől kapott támogatás, és a támogatás értékű bevétel egyaránt 89%-a az előző évinek. Jelentősen növekedett a központi költségvetési szervtől EU célelszámolással kapott támogatás nagysága. (TÁMOP projektek előlege) Összességében a támogatás és a támogatás értékű bevétel, valamint a kiegészítések együttesen csökkenést mutatnak az előző évhez képest.

adatok e Ft-ban			
Megnevezés	2008. év	2009. év	Teljesítés %-ban
Működési költségvetés támogatása	11 502 645	10 213 368	89
Intézményi felhalmozási kiadások támogatása	158 290	135 153	85
Felügyeleti szervtől kapott támogatás összesen	11 660 935	10 348 521	89
Támogatásértékű működési bevétel központi kgtvet. szervtől	322 605	123 543	38
Támogatásértékű működési bevétel fejezeti kezelésű előirányzatból	3 718	-4	0
Támogatásértékű működési bevétel elkülönített állami pénzalapból	417 960	198 769	48
Támogatásértékű műk. bevétel központi kgtvet. Szervtől EU célelsz	107 063	446 042	417
Támogatásértékű működési bevétel központi kgtvet. Szervtől HEFOP	72 919	59 874	82
Támogatásértékű működési bevétel központi kgtvet. Szervtől ROP	13 425	0	0
Támogatásértékű működési bevétel helyi önkormányzatoktól	140 047	134 383	96
Támogatásértékű működési bevétel összesen	1 077 737	962 607	89
Támogatásértékű felhalmozási bevétel központi kgtvet. szervtől	25 000	0	0
Támogatásértékű felhalmozási bevétel elkülönített állami pénzalapból	87 174	76 331	88
Támogatásértékű felhalmozási bevétel Kktgv-i szervtől EU.	49 323	102 267	207
Támogatásértékű felhalmozási bevétel Kktgv-i szervtől HEFOP	143 448	114 307	80
Támogatásértékű felhalmozási bevétel összesen	304 945	292 905	96
Előző évi előirányzat-maradvány, pénzmaradvány átvétele	171 238	21 950	13
Kiegészítések, visszatérülések összesen	171 238	21 950	13
Támogatások, támogatásértékű bevételek, kiegészítések összesen	13 214 855	11 625 983	88

Az államháztartáson kívülről kapott átvett pénzeszköz, ezen belül a működési célú pénzeszköz, a táblázat adatait figyelembe véve, 144 577eFt-tal növekedett, ezen belül közel duplájára emelkedett a külföldről származó bevétel, az előző évhez képest. A felhalmozási céllal, a vállalkozásoktól származó bevétel (szakképzési hozzájárulás) nagysága jelentősen nem változott az előző évhez viszonyítva.

2.3 Követelés állomány alakulása

A követelés állomány év végi állománya: 231 423 eFt. A 2008. évi záró állománnyal szemben 47,1 millió Ft-al csökkent. A 2009. év során értékvesztés elszámolására nem került sor. 2009. évben behajthatatlan követelés miatti kivezetésre nem került sor. Az Intézmény mindent megtesz a vevői követelések behajtása érdekében.

3. Egyebek

3.1. Gazdálkodás és vagyonszerzés összefüggései, az intézményi vagyonszerzésértékelése, a 2008. évben végrehajtott vagyonszerzések, a befolyt bevétel és felhasználása.

A Nyugat-magyarországi Egyetem 2009. december 31-i fordulónappal összeállított mérlegét a 4. sz. melléklet tartalmazza.

Egyetemünk mérleg főösszege 1,0 %-os csökkenést mutat, melynek főbb összetevői:

- Befektetett eszközök állománya 151 millió Ft-al csökkent,
- Forgóeszközök állománya 60 millió Ft-al nőtt,
- A követelés állomány lényegében változatlan maradt.

Befektetett eszközök aránya =	<u>Befektetett eszközök</u> Összes eszköz	2008. év 94,31	2009. év 93,60
Követelések aránya=	<u>Követelések</u> Összes eszköz	2008. év 3,10	2009. év 3,13

Az intézményünk 8 586 millió Ft könyvszerinti értéken nyilvántartott befektetett eszközzel rendelkezik. Befektetési tükrök segítségével jellemezzük az Immateriális javak és tárgyi eszközök könyv szerinti értékének alakulását.

Immateriális javak, tárgyi eszközök bruttó értékének változása

adatok eFt-ban

Befektetett eszköz megnevezése	Bruttó érték				
	Nyitó	Növekedés	Csökkenés		Záró
			Értékesítés	Egyéb csökkenés	
I. Immateriális javak	299 546	43 714	0	-6 463	336 797
II. Tárgyi eszközök	14 023	597 442	-18 710	-70 845	14 531
Ingatlanok és kapcsolódó vagyoni értékű jogok	8 605 509	246 864	0	-356	8 852 017
Gépek, berendezések és felszerelések	4 993 844	305 385	-5 406	-70 489	5 223 334
Járművek	423 791	45 193	-13 304	0	455 680
ÖSSZESEN	14 322	641 156	-18 710	-77 308	14 867
Vagyonszerzésbe vett eszközök*	94 993	0	0	-1 942	93 051

* Róth Gyula Gyakorló Szakközépiskola és Kollégium

Az előző táblázattal analóg, a halmozott értékcsökkenés változása látható a táblázatban. Az értékcsökkenés összege 2009. évben 696 987eFt-tal növekedett.

Immateriális javak, tárgyi eszközök halmozott értékcsökkenése

adatok eFt-ban

Befektetett eszköz megnevezése	Halmozott értékcsökkenés				
	Nyitó	Növekedés		Csökkenés	Záró
		Terv szerinti	Terven felüli		
I. Immateriális javak	223 816	47 971	0	-6 463	265 324
II. Tárgyi eszközök	5 507 022	743 157	833	-88 511	6 162 501
Ingatlanok és kapcsolódó vagyoni értékű jogok	1 502 536	175 518		-344	1 677 710
Gépek, berendezések	3 688 866	519 433	833	-74 863	4 134 269
Járművek	313 513	46 264		-13 304	346 473
Vagyon kezelésbe vett ingatlan	2 107	1 942			4 049
ÖSSZESEN	5 730 838	791 128	833	-94 974	6 427 825

Az eszköz oldalon végbement állományváltozást, a forrás oldal összetételének változását okozta, mindezt néhány mutató segítségével érzékeltetjük.

		2008. év	2009. év
Tőkeerősség=	$\frac{\text{Saját tőke}}{\text{Összes forrás}}$	82,88	83,03

A tőkeerősség mutatója az előző évhez viszonyítva közel 0,15 % ponttal nőtt.

Intézményünk költségvetési tartaléka az előző évhez képest növekedett, de továbbra sem (mint az előző években) nyújt fedezetet a fennálló kötelezettség teljesítésére.

		2008. év	2009. év
Tartalékok aránya=	$\frac{\text{Költségvetési tartalék}}{\text{Összes forrás}}$	1,05	1,66

Néhány főbb mutató az alábbiak szerint alakult (%):

		2008	2009
Kötelezettségek aránya=	$\frac{\text{Kötelezettségek}}{\text{Összes forrás}}$	16,25	15,31

		2008	2009
Befektetett eszközök fedezettsége=	$\frac{\text{Saját tőke}}{\text{Befektetett eszközök}}$	0,88	0,89

		2008. év	2009. év
Adósságállomány aránya=	$\frac{\text{Hosszú lejáratú kötelezettségek}}{\text{Hosszú lejáratú kötelezettségek+saját tőke}}$	1,21	1,21

A gazdálkodást jellemző további mutatószámok a beszámoló 2. sz mellékletében találhatóak.

3.2. A költségvetési intézmény vállalkozási tevékenységének bemutatása

Az Intézmény 2009-ben vállalkozási tevékenységet nem folytat.

3.3. Költségvetésből kiszervezett tevékenységek, szervezetek helyzete

2007-2008. év folyamán saját bevétel terhére, hat gazdasági társaság megalapítására került sor, melyek az alábbiak:

Társaság neve	Cégjegyzékszám	Részesedés névértéke	Tulajdoni hányad	Cégbejegyzés éve
Universitas Fidelissima Kereskedelmi, Szolgáltató és Üzemeltető Kft.	Cg. 08-09-014691/4 szám	3.000.000,- Ft	100 %	2007.
Pannon Famulus Kereskedelmi, Szolgáltató Kft.	Cg. 08-09-014847/4 szám	30.000.000,- Ft	100 %	2007.
Nyugat-magyarországi Egyetem Kooperációs Kutatási Központ Nonprofit Kft.	Cg. 08-09-015763/5 szám	3.000.000,- Ft	100 %	2008
EPONA-ARRABONA Spanyol-Lovasiskola Kft.	Cg. 08-09-016419/2 szám	1.000.000,- Ft	51 %	2008
NymE-ERFARET Nyugat-magyarországi Egyetem Erdő-és Fahasznosítási Tudásközpont Nonprofit Kft.	Cg. 08-09-016969 szám	3.000.000,- Ft	100 %	2008
SOPRONTISZK Szakképzés-szervezési Nonprofit Kiemelkedően Közhasznú Kft.	Cg. 08-09-017124 szám	570 000,- Ft	17,1 %	2008

Universitas Fidelissima Kft. (Sopron)

A NymE Szenátusa 2007. január 24-én kelt Alapító Okirattal, 100 %-os egyetemi tulajdonosi szerkezet mellett megalapította, az Universitas Fidelissima Kft.-t, a kollégiumi, diákotthoni és az ezekkel kapcsolatos komplex üzemeltetési feladatok ellátása céljából. Törzstőke nagysága 3 millió Ft, forrása saját bevétel.

A soproni székhelyű Karok, a kollégiumi férőhely kapacitását és az elhelyezés színvonalát növelve, a levelező képzésben résztvevő hallgatók szálláshely igényét kielégítve, továbbá a nyári időszakban Sopron és környéke idegenforgalmát kihasználva szálláshely szolgáltatás nyújtásával egyidejűleg, az üzemeltetését üzleti alapokra kívánta helyezni. Céljai között a létesítmény eredményes, színvonalas és hatékony működtetése, valamint a beruházásban rejlő további üzleti lehetőségek minél jobb kiaknázása szerepelt.

A Kft üzemelteti a Nyugat-magyarországi Egyetem:

- Fekete Zoltán Kollégiumának Új és Régi Kollégium épületét,
- Machatsek Gyula Kollégiumot,
- Soproni Egyetemi Diákhotelet,

továbbá, a kollégiumok ügyrendje alapján biztosítja a kollégiumi férőhelyek feltöltését és a kollégiumi díjbevételek beszedését, valamint tevékenysége 2007. szeptember 1-től, az oktatási épületek üzemeltetésére is kiterjed.

2008 január 01-től, illetve 2008 május 01-től ugyan ez a Kft látja el a mosonmagyaróvári, és a székesfehérvári PPP felújításban részvevő épületek üzemeltetését, és üzemfenntartását.

Pannon Famulus Kft. (Győr)

A Gazdasági Tanács támogató véleményének figyelembevételével a NymE Szenátusa 2007. február 27-i ülésén jóváhagyta a Pannon Famulus Kft. alapítását 100 %-os egyetemi tulajdonosi szerkezet mellett. Törzstőke nagysága 30 millió Ft, forrása saját bevétel.

Az alapítás célja, az Apáczai Csere János Karon tanuló turizmus- vendéglátó szakos hallgatók gyakorlati képzőhelyének kialakítása, a kollégium és szálloda piaci alapon történő üzemeltetése, a hallgatók segítségével.

Nyugat-magyarországi Egyetem Kooperációs Kutatási Központ Nonprofit Kft.

A Gazdasági Tanács támogató véleményének figyelembevételével a NymE Szenátusa 2007. decemberi ülésén jóváhagyta a Nyugat-magyarországi Egyetem Kooperációs Kutatási Központ Nonprofit Kft. alapítását 100 %-os egyetemi tulajdonosi szerkezet mellett. Törzstőke nagysága 3 millió Ft, forrása saját bevétel.

A KKK megalapításának célja elsősorban a környezetvédelem, környezeti erőforrás-gazdálkodás területén olyan innovatív tevékenység folytatása volt, amelynek eredményei hasznosak a megrendelő ipari partnereknek, egyúttal beépíthetők az egyetemi képzésbe. KKK konstrukció sikerességét bizonyítja az a tény, hogy 2007. október 17-én megjelent a Gazdaságfejlesztési Operatív Program pályázati felhívása (GOP-2007-1.1.2.), amely a Kooperációs Kutatási Központok és Regionális Egyetemi Tudásközpontok megerősítését tűzte ki célul, a meglévő KKK modell alapján.

2008. év folyamán saját bevétel terhére, 2 gazdasági társaság megalapítására került sor, melyek az alábbiak:

Erdő- és Fahasznosítási Egyetemi Tudásközpont Nonprofit Korlátolt Felelősségű Társaság.

A NymE-ERFARET Nonprofit Kft., a Gazdasági Tanács támogató véleményének figyelembevételével, a Szenátus jóváhagyásával, 2008. szeptember 24-én alakult meg, 100%-os egyetemi tulajdonlással, 3 millió Ft törzstőkével.

Legfőbb célkitűzése a 2005-ben újtárra indított és 2008 decemberében lezárult RET-03/2004 azonosítójú Regionális Tudásközpont projekt továbbvitele a GOP-2008-1.1.2. pályázati konstrukció keretében, így az utolsó negyedéves tevékenysége az alapítással kapcsolatos teendők mellett, a pályázati kiírás követelményeinek teljesítése, illetve a pályázati anyag összeállítása határozta meg. Ennek eredményeként került beadásra a „NymE - ERFARET Nyugat-magyarországi Egyetem Erdő- és Fahasznosítási Tudásközpont Nonprofit Kft. megerősítése és továbbfejlesztése” című pályázat. A 3 éves futamidejű projekt összes elszámolható költsége 1,6 milliárd forint. A támogatási intenzitás 50%.

EPONA-ARRABONA Spanyol Lovasiskola Korlátolt Felelősségű Társaság

A Gazdasági Tanács támogató véleményének figyelembevételével, a NymE Szenátusa jóváhagyta az EPONA-ARRABONA Spanyol Lovasiskola Korlátolt Felelősségű Társaság

alapítását, 51 %-os egyetemi tulajdonosi szerkezet mellett. Törzstőke nagysága 1 millió Ft, az egyetemi forrás, saját bevétel.

A Nyugat-magyarországi Egyetem a Társadalmi Infrastruktúra Operatív Program Keretében 2008. február 29-én benyújtotta TIOP-1.3.1/07/1 számú „A felsőoktatási tevékenységek színvonalának emeléséhez szükséges infrastrukturális és informatikai fejlesztések támogatása” . pályázati felhívásra a megvalósítani kívánó „A Zöld Egyetem” program infrastrukturális megteremtése a Nyugat-magyarországi Egyetemen c. pályázatát. A benyújtott pályázat „A” komponense az épített infrastruktúra fejlesztésére, az oktatást, kutatást, innovációt és a tanulást közvetlenül szolgáló épületek, laboratóriumok, komplex hallgatói-oktatói-kutatói terek kialakítására, továbbfejlesztésére irányul.

Sopron TISZK Nonprofit Kiemelkedően Közhasznú Kft.

A Gazdasági Tanács támogató véleményének figyelembevételével a NymE Szenátusa jóváhagyta a SOPRONTISZK Szakképzés-szervezési Nonprofit Kiemelkedően Közhasznú Kft. Alapítását (saját bevétel terhére), 17,1 %-os egyetemi tulajdonosi szerkezet mellett. A törzstőke nagysága 570 000 forint. A Kft. fő tevékenységes műszaki kutatás-fejlesztés.

Sopron Megyei Jogú város, a Nyugat-magyarországi Egyetem és a Danubius Hotels Szakképző Iskola és Kollégium Alapítvány a Térségi Integrált Szakképző Központ keretében benyújtandó TÁMOP-2.2.3-07/2-2008-0027. pályázathoz szükséges közös alapítású nonprofit kft. alapítása.

2007-2008 év során a következő tevékenységek „szervezetek”, tevékenységek kerültek kiszervezésre a költségvetésből.

- **Diákhotel üzemeltetése:** a soproni Karok kollégiumi szálláshelyeinek növelése, valamint a szálláshely színvonalának emelése miatt, PPP-s beruházás keretében került sor a diákhotel építésére 2007-ben. Az üzemeltetési feladatok ellátására alakult az Universitas Fidelissima Kft.
- **Soproni Karok kollégiumainak üzemeltetése:** az Intézmény igazgatásával működő kollégiumok üzemeltetési feladatainak ellátását a Kft. végzi, ezen túlmenően ellátja a kollégiumok feltöltését, a kollégiumi díjak beszedését, és a szabad kapacitások értékesítését.
- **PPP-s beruházások üzemeltetési feladatainak ellátása:** az Intézmény soproni Karainál végzett infrastrukturális PPP-s beruházásokat érintő épületek, valamint a soproni Karok üzemeltetési feladatait – amelybe a takarítás, üzemfenntartás és az ehhez kapcsolódó feladatok, az objektum őrzés-védelem feladatai – 2007. szeptember 1-jétől – kiszervezésre került az Universitas Fidelissima Kft-be.
- **Szintén kapcsolódva a PPP-s beruházások üzemeltetési feladatainak ellátásához,** Mosonmagyaróváron, valamint Székesfehérváron is hasonló feladatokat lát el az Universitas Fidelissima Kft.

3.4. Az intézmény tulajdonosi/vagyonkezelői jog gyakorlása alá tartozó alapítványok, közalapítványok, közhasznú társaságok, gazdasági társaságok értékelése.

Egyetemi alapítású alapítvánnyal intézményünk nem rendelkezett.

Gazdálkodó szervezet megnevezése	Saját tőke értéke (eFt)	Állami tulajdonú részesedés		Költségvetési támogatás összege (eFt)	Költségvetési támogatás célja
		Aránya %	Összege (eFt)		
Universitas Fidelissima Kereskedelmi, Szolgáltató és Üzemeltető Kft	*	0%	0	0	-
Pannon Famulus Kft	*	0%	0	0	-
Nyugat-magyarországi Egyetem Kooperációs Kutatási Központ Nonprofit Kft.	3 617	0%	0	0	-
Nyugat-magyarországi Egyetem Erdő-és Fahasznosítási Tudásközpont Nonprofit Kft.	10 977	0%	0	0	-
SOPRONTISZK Szakképzés-szervezési Nonprofit Kiemelkedően Közhasznú Kft.	*	0%	0	0	-
EPONA-ARRABONA Spanyol-Lovasiskola Kft.	1 000	0%	0	0	-

* éves taggyűlés hiányában nincs adat

3.5. Dolgozók lakásépítésének, vásárlásának támogatására fordított kölcsön összege, kölcsönben részesítettek száma

2000. január 1-jével létrejött a Nyugat-Magyarországi Egyetem, melynek jogelőd intézményei OTP lakásépítési-vásárlási számlával rendelkeztek. Ezek összevonására az elmúlt években nem került sor, továbbra is az adott jogelőd Karok dolgozóinak lakásépítését, lakás vásárlását segíti elő.

Intézményünk a jogelődök révén öt lakásépítési alapszámlával rendelkezik, melyek tárgy időszaki pénzforgalmát az alábbi táblázatban mutatjuk be.

Lakásépítési alap (2009)

adatok e Ft-ban

Megnevezés	Nyitó	Forgalom		Egyenleg
		Növekedés	Csökkenés	
Soproni Karok	4 006	1 007	1 539	3 474
AK	2 321	1000	809	2 512
MÉK	1 390	2 000	1 080	2 310
GEO	0	0	0	0
SEK	4281	550	725	4106
NYME összesen	11 998	4 557	4 153	12 402

3.6. Európai Unió programok keretében elvégzett vagy megkezdett feladatok és ezekkel kapcsolatos ráfordítások

Egyetemünk széleskörű pályázati tevékenységét jelzi a devizában lebonyolódó nemzetközi támogatási programok száma, melyek pénzforgalma a Magyar Államkincstárnál vezetett elkülönített deviza számlákon, valamint az Erste Bank Rt-nél vezetett deviza számlán bonyolódik. Ezen programok tárgy időszaki bevételeinek és kiadásainak alakulását az alábbi táblázat tartalmazza.

Devizaszámlák forgalma

adatok EUR-ban

Megnevezés	Témaszám	Támogatási program célja	2009 évi nyitó	2009-ben beérkezett támogatás, bevétel	2009. évi kiadás	2009. évi záró egyenleg
NETBIOCOF	15268	kutatás	456,74	10,95	412,61	55,08
MATURE	05043	oktatás	1 603,50	200,94	1 143,30	661,14
Socrates/Erasmus program	05046	oktatás	10 251,19	387 649,72	325 578,10	72 322,81
CRISIS	05048	oktatás	2 653,10	5 952,41	5 820,60	2 784,91
LEONARDO	05706	oktatás	4 648,38	18,47	1 200,97	3 465,88
Leonardo NET-Is	08001	oktatás	3 982,14	17,35	20,00	3 979,49
TANAGEN HU16	08009	oktatás	0,00	14 535,23	10 778,16	3 757,07
IC Teacher	08010	oktatás	0,00	9 366,54	6 911,65	2 454,89
SingOn One	48001	oktatás	0,00	18 617,08	10 113,40	8 503,68
TICKLE/134317-LLP	58001	kutatás	363,94	1,70	0,00	365,64
NATURE-SDI	68001	oktatás	0,00	9 492,55	2 815,87	6 676,68
NATURE-GIS	68009	oktatás	4 872,73	16,71	4 889,44	0,00
REVE REAL Virtual Erasmus	68012	oktatás	540,94	2,36	543,30	0,00
LEONARDO GI-INDEED	68013	oktatás	12 966,29	-3 044,24	9 922,05	0,00
Land Valuation Training	68014	oktatás	7 685,17	1 153,95	8 839,12	0,00
VENUS	68015	oktatás	10 021,73	43,68	10 065,41	0,00
eduGI 12/2005-3866	68016	oktatás	10 171,73	34,57	7 293,22	2 913,08
WAREMA	68017	oktatás	32 558,74	46 772,98	27 700,05	51 631,67
VM-BASE 229616-CP-1-2006-BE-MINERVA -M	68018	oktatás	951,52	4,11	29,70	925,93
ReVICA	68020	oktatás	5 925,71	19,68	3 501,77	2 443,62
DUPinGIS Tempus	68021	oktatás	21 162,75	68,66	16 053,64	5 177,77
NATURE 2009	68024	oktatás	0,00	7 604,70	1 535,77	6 068,93
INTERREG III.C.OPERATION	73537	oktatás	85 022,48	24 134,14	87 933,99	21 222,63
LEONARDO HU/05/PL/202	75502	oktatás	36 526,69	56,08	33 544,33	3 038,44
Lifelong Learning Programme	78000	oktatás	3 916,47	3 876,23	4 709,73	3 082,97
LEONARDO 2009	78001	oktatás	0,00	35 172,64	19 963,45	15 209,19
ERASMUS	85061	oktatás	254,79	26 905,22	27 160,01	0,00
Összesen			256 536,73	588 684,41	628 479,64	216 741,50

4. A költségvetési év gazdálkodásának általános értékelése

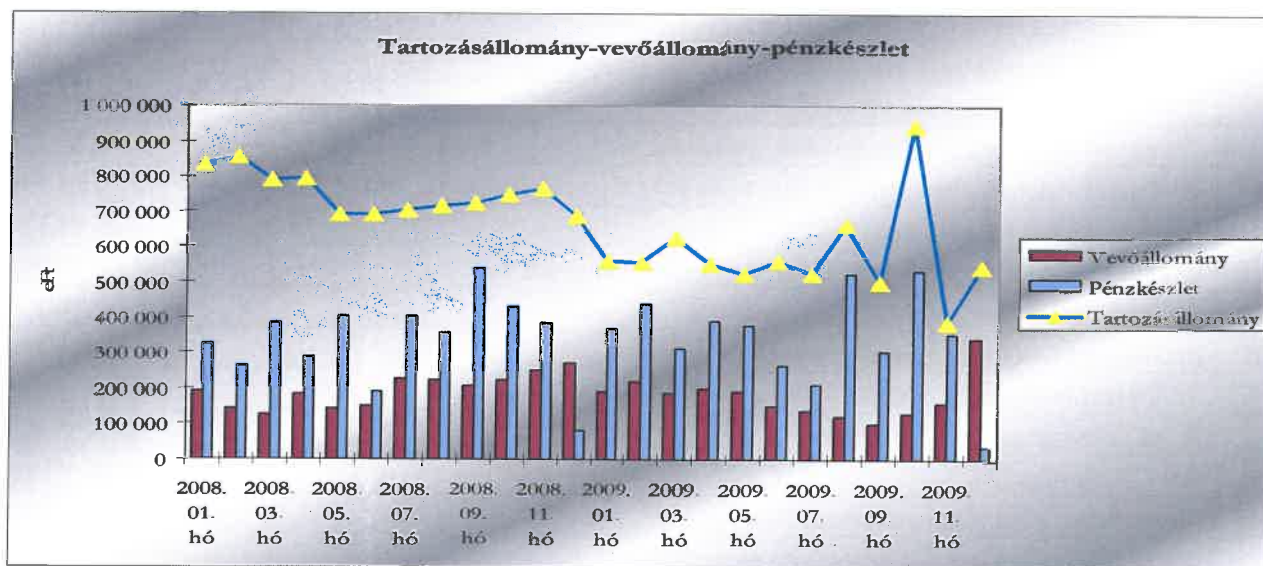
A 2008. január 1-jével létrejött új Nyugat-magyarországi Egyetem hasonlóan jogelődjeihez a 2009. évben is folyamatosan likviditási problémával küzdött, melynek főbb összetevői:

- Az év elején a fizetőképesség megóvása érdekében tett lépések alig éreztették hatásukat. (Tartalékképzés)
- PPP programok növekvő terhe,
- Csökkenő hallgatói létszám, finanszírozottság csökkenését eredményezte,
- Évközben hozott kormányzati intézkedések költségvetési hatása,

Az elmúlt években végrehajtott (NymE) pénzügyi megszorító intézkedései az 2009. évben az eladósodási folyamatot megállította ugyan, de a szállítói kötelezettségállomány még mindig az 1 milliárd közelében van.

A szállítók többsége továbbra is csak készpénzért vagy nagyon rövid fizetési határidővel hajlandó árut vagy szolgáltatást nyújtani, a bizalomvesztés nem állt meg. Partnereinktől a fennálló kötelezettségeink átütemezését kértük, de az esetek nagy többségében a vállalt határidőt sem tudtuk tartani. Állandó veszélyt jelent a közüzemi számlák késedelmes fizetési miatti szolgáltatás kikapcsolása, vagy szüneteltetése.

A következő diagram a havi (pillanatnyi) tartozás állomány nagyságát, a vevőállományt és a pénzkészletet mutatja.



Intézményünk kötelezettség állományának összetételének változását az alábbi táblázat tartalmazza.

adatok eFt-ban

Lejárati idő	2008. év	2009. év	Eltérés	Változás %-ban
Határidőn belüli	428 132	134 274	-293 858	-68,64
001-030	396 412	284 790	-111 622	-28,16
061-060	217 513	259 859	42 346	19,47
061-090	25 417	18 410	-7 007	27,57
Átütemezett	127 325	266 080	138 755	108,98
Összesen	1 194 799	963 413	-231 386	-19,37

Egyetemünk likviditási pozíciója a fentiekben felsorolt tényezők minimálisan ugyan javult, de az állandósult likviditási probléma megoldásához további megszorító intézkedések szükségesek.

		2008. év	2009. év
Likviditási ráta	$\frac{\text{forgóeszköz állomány}}{\text{rövid lejáratú kötelezettség}}$	43,70%	48,2%
Likviditási gyorsráta	$\frac{\text{forgóeszköz állomány - készletek}}{\text{rövid lejáratú kötelezettség}}$	40,27%	44,66%
Pénzeszköz likviditás	$\frac{\text{pénzeszköz állomány - idegen pénzeszk.}}{\text{azonnal esedékes kötelezettség}}$	8,25%	18,19%

Cash-flow kimutatás

adatok eFt-ban

Megnevezés		CF
I.	Szokásos tevékenységből származó pénzeszköz változás (Működési cash flow)	768 406
	1 Adózás előtti eredmény +/-	151 901
	2 Elszámolt amortizáció+	696 987
	3 Elszámolt értékvesztés és visszaírás +/-	0
	4 Céltartalék képzés és felhasználás különbözete +/-	0
	5 Befektetett eszközök értékesítésének eredménye +/-	-868
	6 Szállítói kötelezettség változása +/-	-231 386
	7 Egyéb rövidlejáratú kötelezettség változása +/-	132 224
	8 Passzív időbeli elhatárolások változása +/-	15 159
	9 Vevőkövetelés változása +/-	47 124
	10 Forgóeszközök (vevő és pénzeszköz nélkül) változása +/-	-49 092
	11 Aktív időbeli elhatárolások változása +/-	6 357
II.	Befektetési tevékenység cash flow-ja	-794 326
	1 Befektetett eszköz eladása	1 080
	2 Befektetett eszköz beszerzése	795 406
	3 Kapott osztalék	0
III.	Finanszírozási tevékenység cash flow-ja	-50 724
	1 Egyéb hosszú lejáratú kötelezettségek változása +/-	-1 942
	2 Hosszú lejáratra adott kölcsönök, bankbetétek -	-48 782
IV.	Vállalkozási cash flow	-76 644

5. Egyéb az intézmény által lényegesnek tartott információk

Feladataink:

A 2009. éves költségvetési év indításakor látható volt, hogy a korábbi évekhez viszonyítva még nehezebb feltételek közt végezhetjük munkánkat. Az év első felében bekövetkezett költségvetési támogatás zárolás miatt, az amúgy is szűkös költségvetés a kötelezettség


vállalások átgondolását követelte mindenkitől. A belső adósság állománnyal rendelkező Karok, és közoktatási Intézmények továbbra is a maguk által meghatározott intézkedési tervek alapján dolgoztak. Az intézkedési tervek a belső adósság felszámolására készültek, nem számoltak az elvonási terhekkel, emiatt az év elején tervezett adósságrendezéstől egyes Karok elmaradtak.

A nemzetgazdaság állapotát jól jellemzi, hogy a vállalkozói szférából érkező megbízások, kutatási szolgáltatások, mérnöki munkák, számossága és értéke is lecsökkent, emiatt a saját bevétel nagysága nem érte el a 2008. évi szintet. A pályázati lehetőségek megnyílásával az év végére több sikeres pályázaton vett részt Intézményünk, amelynek az eredménye a szállító állomány csökkenésében, a likviditási helyzet javulásában, és reményeink szerint a szállítói bizalom visszanyerésében realizálódik.

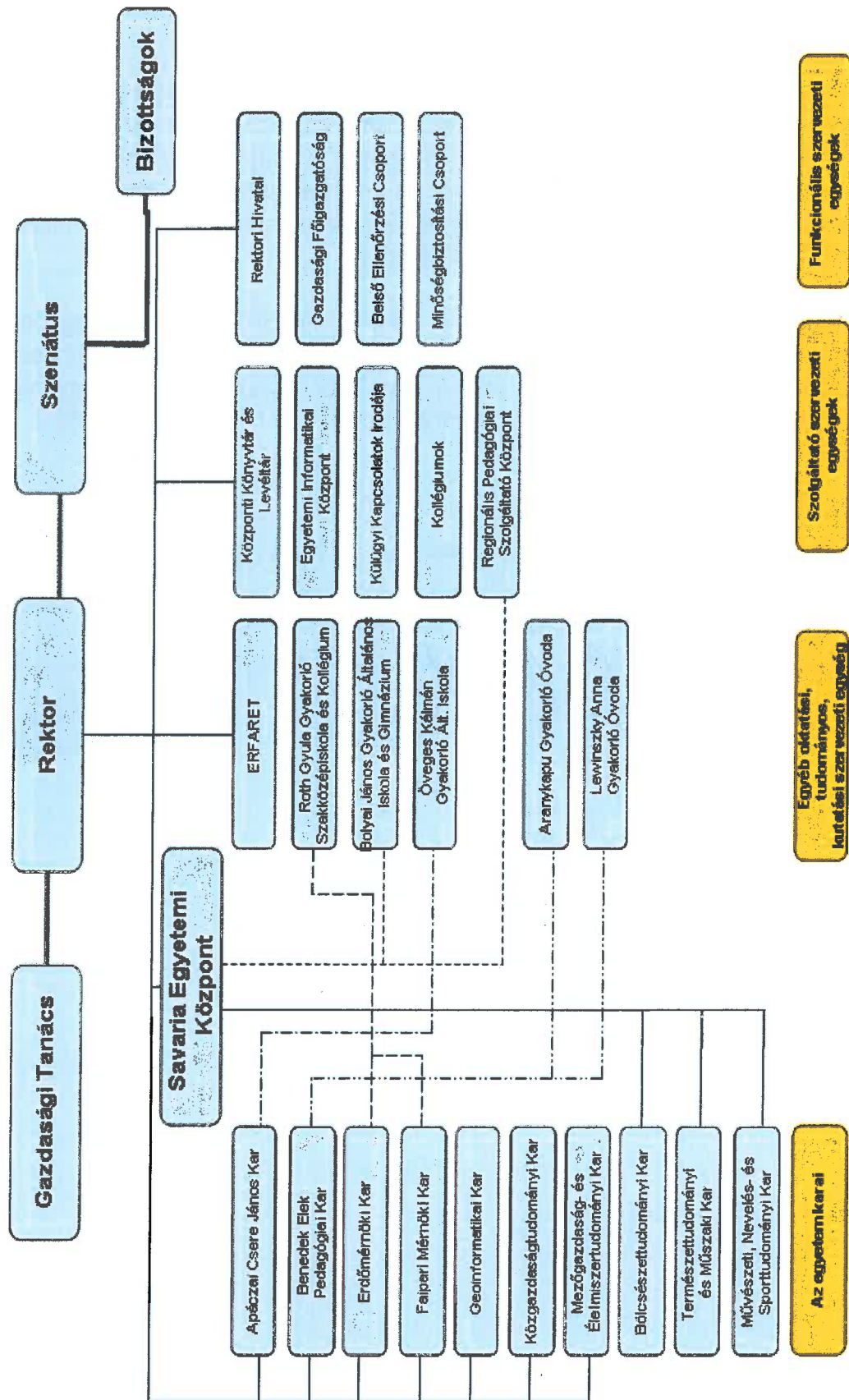
A Nyugat-magyarországi Egyetem, a 2009. költségvetési évet nagyon sok nehézség leküzdése árán, de a lehetőségeket figyelembe véve, a fizetőképesség megőrzése mellett teljesítette. Továbbra is szükség van a Karok és Keretgazdálkodó egységek visszafogott gazdálkodására, a további együttgondolkodásra a 2010-es költségvetési évben tervezett feladatok végrehajtása érdekében.

Sopron, 2010. március 20.


Prof. dr. Faragó Sándor
rektor


Herczeg László
gazdasági főigazgató

A Nyugat-magyarországi Egyetem szervezeti felépítése



2. sz. melléklet

Intézményünk működésének fontosabb jellemzői

adatok: fő, eFt

Megnevezés	2008.év	2009.év	Változás (%)
Hallgatói átlagos létszám	15 471,0	14 080,0	-9,0
ebből államilag finanszírozott	9 545,0	8 804,0	-7,8
Oktatók száma (fő)	684,0	661,0	-3,4
Minősített oktatók száma (fő)	364,0	393,0	8,0
Módosított költségvetési támogatás összesen (E Ft)	11 660	10 348	-11,3
Egy hallgatóra jutó állami támogatás összege (E Ft)	935,0	521,0	-44,2
Egy államilag finanszírozott hallgatóra jutó állami támogatás összege (E Ft)	753,7	735,0	-2,5
Egy fő oktatóra jutó állami támogatás összege (E Ft)	1 221,7	1 175,4	-3,8
Egy fő minősített oktatóra jutó állami támogatás összege (E Ft)	17 048,2	15 655,9	-8,2
Egy fő minősített oktatóra jutó állami támogatás összege (E Ft)	32 035,5	26 332,1	-17,8

Államháztartáson belüli és kívüli bevételek

Megnevezés	Bevétel (eFt)			Összes bevételhez viszonyítva	
	Államháztartáson belülről	Államháztartáson kívülről	Összesen	Államháztartáson belülről (%)	Államháztartáson kívülről (%)
AK	719 742	466 237	1 185 979	60,69	39,31
BPK	435 439	81 760	517 199	84,19	15,81
EMK	832 960	248 617	1 081 577	77,01	22,99
FMK	674 165	242 357	916 522	73,56	26,44
KTK	400 594	250 346	650 940	61,54	38,46
GEO	225 061	155 024	380 085	59,21	40,79
MÉK	797 627	385 526	1 183 153	67,42	32,58
SEK	2 604 206	506 673	3 110 879	83,71	16,29
NYME összesen	6 689 794	2 336 540	9 026 334	74,11	25,89

Versenyszerűen elérhető bevétel

adatok eFt-ban

Megnevezés	Versenyszerűen elérhető bevétel*	Összes bevétel	Arány (%)
AK	492 745	1 185 979	41,55
BPK	88 756	517 199	17,16
EMK	377 923	1 081 577	34,94
FMK	380 271	916 522	41,49
KTK	261 085	650 940	40,11
GEO	189 377	380 085	49,82
MÉK	498 189	1 183 153	42,11
SEK	585 912	3 110 879	18,83
NYME összesen	2 874 258	9 026 334	31,84

*összetevői: működési bevétel, pályázati bevétel, szakképzési hozzájárulás, innovációs járulék

Egy hallgatóra jutó bevétel

adatok eFt-ban

Megnevezés	Hallgatói létszám (fő)	2009. évben befolyt költségvetési támogatás	Működési bevétel	Támogatás és műk.bevétel összesen	Egy hallgatóra jutó működési bevétel	Egy hallgatóra jutó tám. és műk.bevétel
AK	3 938	693 234	441 543	1 134 777	112	288
BPK	1 174	428 443	70 425	498 868	60	425
EMK	998	703 654	163 073	866 727	163	868
FMK	862	536 251	174 174	710 425	202	824
KTK	1 615	389 855	192 974	582 829	119	361
GEO	597	190 708	113 737	304 445	191	510
MÉK	891	684 964	226 045	911 009	254	1 022
SEK	4 007	2 524 967	465 520	2 990 487	116	746
Összesen	14 082	6 152 076	1 847 491	7 999 567	131	568

Egy államilag finanszírozott hallgatóra jutó költségvetési támogatás

adatok eFt-ban

Megnevezés	Államilag finanszírozott egyenértékes hallgatói létszám (fő)*	Karok költségvetési támogatás 2009. évben	Államilag finanszírozott hallgatóra jutó költségvetési támogatás
AK	1 734	693 234	400
BPK	624	428 443	687
EMK	797	703 654	883
FMK	650	536 251	825
KTK	833	389 855	468
GEO	300	190 708	636
MÉK	599	684 964	1 144
SEK	2 199	2 524 967	1 148

* Esti és levelező tagozatos hallgatók szorzószáma 0,5

Költség-hatékonysági mutatók
Egy hallgatóra jutó működési kiadás

Megnevezés	Hallgatói létszám (fő)	Működési kiadás (eFt)	Egy hallgatóra jutó működési költség (eFt)
AK	3 938	1 262 688	321
BPK	1 174	580 832	495
EMK	998	1 025 852	1 028
FMK	862	853 685	990
KTK	1 615	666 180	412
GEO	597	398 662	668
MÉK	891	1 237 091	1 388
SEK	4 007	3 012 054	752
Összesen	14 082	9 037 044	642

Egy hallgatóra jutó összes kiadás

Megnevezés	Hallgatói létszám (fő)	Összes kiadás (eFt)	Egy hallgatóra jutó kiadás (eFt)
AK	3 938	1 294 612	329
BPK	1 174	590 580	503
EMK	998	1 093 806	1 096
FMK	862	943 920	1 095
KTK	1 615	701 602	434
GEO	597	453 859	760
MÉK	891	1 265 598	1 420
SEK	4 007	3 051 683	762
Összesen	14 082	9 395 660	667

Saját bevételi fedezettség

Megnevezés	Hallgatói létszám (fő)	Egy hallgatóra jutó működési kiadás (eFt)	Saját bevételi fedezettség (%)
AK	3 938	321	1 228,16
BPK	1 174	495	237,29
EMK	998	1 028	97,09
FMK	862	990	87,04
KTK	1 615	412	391,52
GEO	597	668	89,40
MÉK	891	1 388	64,17
SEK	4 007	752	533,06
Összesen	14 082	621	2 268,13

Önfinanszírozás mértéke

adatok eFt-ban

Megnevezés	Versenyszerűen elérhető bevétel	Összes kiadás	Önfinanszírozás mértéke
AK	492 745	1 294 612	38,06
BPK	88 756	590 580	15,03
EMK	377 923	1 093 806	34,55
FMK	380 271	943 920	40,29
KTK	261 085	701 602	37,21
GEO	189 377	453 859	41,73
MÉK	498 189	1 265 598	39,36
SEK	585 912	3 051 683	19,20
Összesen	2 874 258	9 395 660	30,59

*összetevői: működési bevétel, pályázati bevétel, szakképzési hozzájárulás, innovációs járulék

Államilag finanszírozott hallgatóra jutó tanulmányi ösztöndíj, egyéb juttatások

Megnevezés	2009. évben kifizetett (eFt)		Államilag finanszírozott nappali hallgatói létszám (fő)	Egy hallgatóra jutó (eFt)		
	Tanulmányi ösztöndíj	Szociális támogatás		Tanulmányi ösztöndíj	Szociális támogatás	Egyéb juttatás
AK	96 541	59 604	1 330	73	45	31
BPK	24 208	21 683	364	67	60	41
EMK	51 327	41 855	768	67	54	79
FMK	41 496	31 834	619	67	51	61
KTK	44 346	37 943	677	66	56	65
GEO	19 379	8 991	271	72	33	40
MEK	43 010	23 393	553	78	42	133
SEK	161 148	94 761	2 085	77	45	29
Összesen	481 455	320 064	6 666	565	387	480

Egy hallgatóra jutó korrigált személyi juttatás

Megnevezés	Személyi juttatás (eFt)	Járulékok (eFt)	Összes személyi juttatás (eFt)	Oktatói szolgáltatás (eFt)	Korrigált személyi kiadás (eFt)	Hallgatói létszám (fő)	Egy hallgatóra jutó korrigált személyi kiadás (eFt/fő)
AK	547 094	159 859	706 953	70 550	777 503	3 938	197
BPK	306 392	91 088	397 480	7 673	405 153	1 174	345
EMK	479 008	142 570	621 578	4 667	626 245	998	628
FMK	427 841	128 359	556 200	13 248	569 448	862	661
KTK	291 398	87 540	378 938	20 155	399 093	1 615	247
GEO	198 127	58 671	256 798	2 644	259 442	597	435
MEK	521 550	157 778	679 328	1 176	680 504	891	764
SEK	1 367 089	413 064	1 780 153	33 006	1 813 159	4 007	452
Összesen	4 138 499	1 238 929	3 597 275	153 119	3 717 388	14 082	264

Költségvetési támogatást érintő előirányzat módosítások
2009. január 1-től 2009. december 31-ig adatok eFt-ban

Megnevezés	Személyi juttatás	Munka-adókat terh. jár.	Dologi kiadások	Műk.c. pénzeszk. Átadás	Intézményi beruházás	Összesen
2009. I.f. évi kiegész.	145 350	46 512	0	0	0	191 862
PPP diákothon	0	0	18 000	0	0	18 000
PPP Pattantyús	0	0	90 000	0	0	90 000
PPP Tanszálloda	0	0	193 900	0	0	193 900
PPP GEO kollégium	0	0	84 100	0	0	84 100
PPP Oktatási	0	0	307 000	0	0	307 000
PPP SEK	0	0	123 900	0	0	123 900
AK versmonó verseny támogatás	0	0	150	0	0	150
Prémium évek program I. név	9 042	2 919	0	0	0	11 961
OTKA 4. ütem	300	30	2 830	0	950	4 110
Nyugati diaszpóra	950	250	1 800	0	0	3 000
Pedagógusok díszoklevele	6 035	1 305	600	0	0	7 940
Parlagfű elleni védekezés	0	0	5 486	0	0	5 486
Prémium évek program II. név	9 042	2 919	0	0	0	11 961
2008. előirányzat-maradvány elsz.	0	0	-62 942	0	0	-62 942
Szigetköz térség kárainak mérs.	800	256	1 944	0	0	3 000
PPP Oktatási inf.r.str.bérelti díj	0	0	95 569	0	0	95 569
ODR fedezetére	0	0	650	0	0	650
OTKA 8. ütem	465	140	2 224	0	0	2 829
Gémmegőrzés	300	100	968	0	0	1 368
"L'abdarugóprogram 9-11 éves gy.	0	0	0	1 230	0	1 230
2009. évi havi ker.-kieg. elszám.	-1 248	-1 430	0	0	0	-2 678
Prémium évek program III. név	10 313	2 980	0	0	0	13 293
Veszélyeztetett levéltár	0	0	177	0	450	627
Doktori iskolák támogatása	0	0	1 100	0	1 000	2 100

Megnevezés	Személyi juttatás	Munka-adókat terh. jár.	Dologi kiadások	Műk.c. pénzeszk. Átadás	Intézményi beruházás	Összesen
"Ismeretlen Benedek Elek" tám.	0	0	300	0	0	300
"Acta Silvatica & Lignaria Hung."	0	0	320	0	0	320
Roma fiatalok támogatása	0	0	90	0	0	90
"Üvegkép a tanításról" támogatása	0	0	1 000	0	0	1 000
"Hazai amatőr kórusmozgalom"	0	0	500	0	0	500
Kis létszámú -idegen nyelvű- szakok	0	0	8 170	0	0	8 170
Könyvtárosok továbbképzésének fin.	0	0	655	0	0	655
"Vízimadár szinkron felmérés 2009."	0	0	2 500	0	0	2 500
Prémium évek program IV. név	17 260	3 374	0	0	0	20 634
2009. évi havi ker.-kieg. elszám.	-4 405	-701	0	0	0	-5 106
Előirányzati visszavonás I.	-10 000	-3 200	-107 214	0	0	-120 414
Előirányzati visszavonás II.	0	0	-48 436	0	0	-48 436
Összesen	184 204	55 454	725 341	1 230	2 400	968 629

Működési bevételeket és átvett pénzeszközöket érintő előirányzat módosítások
2009. január 1-től december 31-ig

Megnevezés	adatok eFt-ban										
	Személyi juttatás	Munka- adókat terh. jár.	Dologi kiadások	Műk.c. pénzeszk. átad	Támogatás értékű műk. kiad.	Ellátottak	Intézményi beruházás	Intézményi felújítás	Összesen		
Előirányzat átcsoportosítás	0	0	0	0	0	0	-700 000	700 000	0		
Előirányzat átcsoportosítás	0	0	0	0	0	0	630 000	-630 000	0		
Előirányzat átcsoportosítás	0	0	0	0	0	0	-200 000	200 000	0		
Előirányzat átcsoportosítás	-400 000	-120 000	520 000	0	0	0	0	0	0		
Előirányzat átcsoportosítás	0	0	150 000	0	0	0	-150 000	0	0		
pénzmaradvány igénybevétele	0	0	96 773	0	0	0	0	0	96 773		
Egyéb működési pénzeszköz átvétel	0	0	0	10 000	0	0	0	0	10 000		
Támogatás értékű működési bevétel	0	0	200 000	0	0	0	0	0	200 000		
Előirányzat átcsoportosítás	-157 000	-178 000	335 000	0	0	0	0	0	0		
Támogatás értékű működési bevétel	0	0	190 000	0	0	0	0	0	190 000		
Előirányzat átcsoportosítás	0	0	0	7 000	-7 000	0	0	0	0		
Előirányzat átcsoportosítás	0	0	40 000	0	0	-40 000	0	0	0		
Egyéb működési pénzeszköz átvétel	0	0	50 000	0	0	0	0	0	50 000		
Egyéb felhalmozási célú pénzeszköz átvétel	0	0	0	0	0	0	80 000	10 000	90 000		
Összesen	-557 000	-298 000	1 581 773	17 000	-7 000	-40 000	-340 000	280 000	636 773		

Nyugat-magyarországi Egyetem 2009. évi MÉRLEG

ESZKÖZÖK	2008. év	2009. év	FORRÁSOK	adatok eFt-ban	
				2008. év	2009. év
I. Immateriális javak	75 731	71 473	1. Induló tőke	7 415 102	7 415 102
- Ingatlanok	7 102 974	7 174 307	2. Tőkeváltozások	249 143	200 915
- Gépek, berend.felszerel.	1 304 978	1 089 065	D Saját tőke összesen	7 664 245	7 616 017
- Járművek	110 341	109 182	Kiadási megtakarítás	357 490	309 491
- Beruházások			Bevételi lemaradás	-260 717	-157 590
- Beruházásra adott előlegek	4 181	187	Előirányzat-maradvány	0	0
II. Tárgyi eszközök összesen	8 522 474	8 372 741	I. Költségvetési tartalék összesen	96 773	151 901
- Részesedések	36 510	40 080	E Tartalékok összesen	96 773	151 901
- Adott kölcsönök	7 398	8 702	Egyéb hosszú lejáratú köt.	94 993	93 051
III. Befektetett pénzügyi eszk.	43 908	48 782	I. Hosszú lej.kötelezettség össz.	94 993	93 051
Vagyonkezelésbe vett eszközök	94 993	93 051	1. Szállítók	1 194 799	963 413
IV. Üzemeltetésre, kezelésre átadott, vagyonkezelésbe adott eszk.	94 993	93 051	- tárgyévi ktgve terh.szállítók	1 194 799	963 413
A Befektetett eszközök összesen	8 737 106	8 586 047	- tárgyévet köv.évet terh.száll	0	0
- Anyagok	6 484	5 049	2. Egyéb rövid lej.köt.	121 516	253 740
- Befejezetlen termelés	0	0	II. Rövid lej. kötelezettség össz.	1 316 315	1 217 153
- Állatok	8 893	10 216	Költségvet. passzív függő elsz.	27	60
- Késztermékek	12 095	13 738	Költségvet. passzív átfutó elsz.	24 791	39 917
- Áruk és közvetített szolg.	13 555	14 005	Nemzetk. tám. deviza elsz.	66 705	60 836
I. Készletek összesen	41 027	43 008	III. Egyéb passzív pénzügyi elsz.	91 523	100 813
- Vevők	278 547	231 423	F Kötelezettségek összesen	1 502 831	1 411 017
- Adósok	0	0	FORRÁSOK ÖSSZESEN	9 263 849	9 178 935
- Egyéb követelések	9 008	56 119			
II. Követelések összesen	287 555	287 542			
- Pénztárak és betétkönyvek	0	0			
- Költségvetési bankszámlák	0	0			
- Elszámolási számlák	98 624	175 268			
- Idegen pénzeszközök	76 570	70 460			
IV. Pénzeszközök összesen	175 194	245 728			
- Költségvetési aktív függő elsz	2 906	10 350			
- Költségvetési aktív átfutó elsz	20 061	6260			
- Költségvetési aktív kiegy. elsz.	0	0			
B Forgóeszközök összesen	503 776	576 278			
C Egyéb aktív pügyi elszám.ö.	22 967	16 610			
ESZKÖZÖK ÖSSZESEN	9 263 849	9 178 935			